



Tourismusstatistik

brandenburg

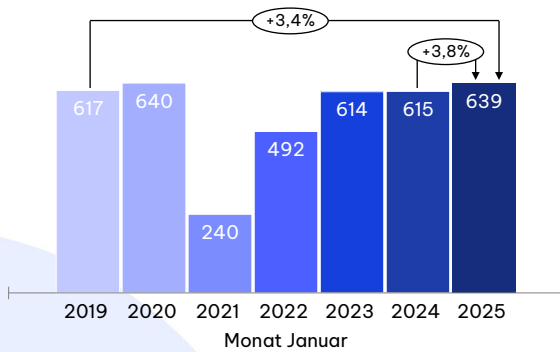
im Januar 2025

- Im Januar 2025 meldeten Brandenburgs gewerbliche Beherbergungsbetriebe 247.000 Ankünfte und 639.000 Übernachtungen in- und ausländischer Gäste. Die Übernachtungen stiegen um 3,8 Prozent (+24.000) und die Ankünfte um 4,1 Prozent (+9.600) im Vergleich zum Vorjahr. Gegenüber 2019 lagen die Ankünfte um 5,1 Prozent und die Übernachtungen um 3,4 Prozent höher.
- Besonders starke Zuwächse bei den Übernachtungen verzeichneten die Reiseregionen Dahme-Seenland (+26 Prozent), Havelland (+17 Prozent) und Potsdam (+10 Prozent).
- Die fünf übernachtungsstärksten Gemeinden im Januar 2025 waren Potsdam (65.767), Schönefeld (59.251), Burg (Spreewald) (27.035), Rheinsberg (19.455) und Bad Saarow (16.564). Schönefeld und Potsdam verzeichneten im Januar 2025 neben den meisten Übernachtungen auch die größten Zuwächse dieser gegenüber Januar 2024 (+13.500 bzw. +5.800).
- Die in- und ausländischen Übernachtungen nahmen insbesondere in Ferienunterkünften (+9.500), Erholungs- und Schulungsheimen (+7.800) sowie der Hotellerie (+6.400) zu.

Quelle: Amt für Statistik Berlin-Brandenburg, Ankünfte und Übernachtungen in Betrieben ≥ 10 Betten inkl. Camping in Brandenburg

Übernachtungen


im Januar 2019-2025 (in Tausend)



Im Januar 2025 gab es 246.801 neu angekommene Gäste mit 638.580 Übernachtungen nach Brandenburg. Das sind 3,8 Prozent mehr Übernachtungen als im Januar 2024.

In-/Ausland | Veränderungsraten 2024 zu 2025 bzw. 2019 zu 2025 in Prozent

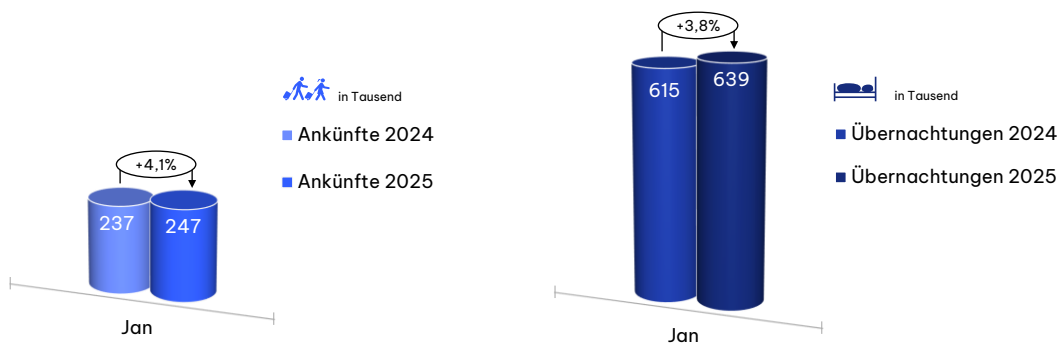
Quelle: Amt für Statistik Berlin-Brandenburg, Betrieben ≥ 10 Betten inkl. Camping in Brandenburg



Ankünfte und Übernachtungen

im Monat Januar 2025 im Vergleich zu 2024

brandenburg



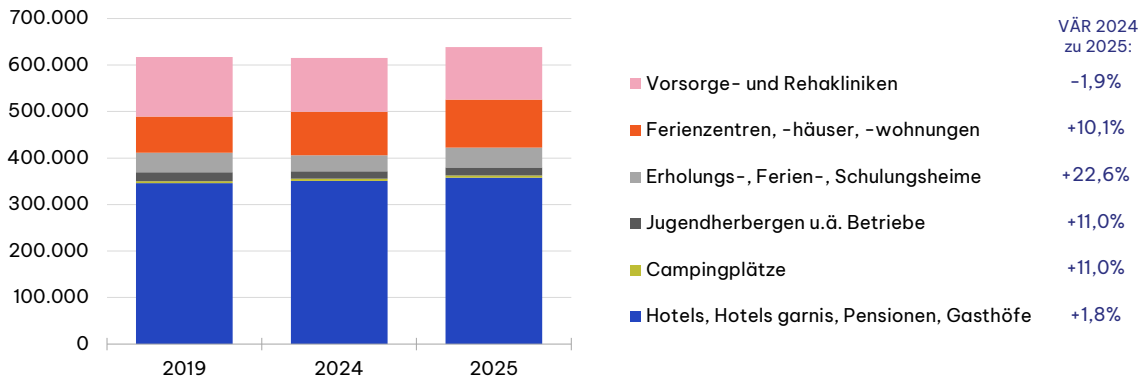
In-/Ausland | Werte in Tausend | Veränderungsraten 2024 zu 2025 in Prozent

Quelle: Amt für Statistik Berlin-Brandenburg, Ankünfte und Übernachtungen in Betrieben ≥ 10 Betten inkl. Camping in Brandenburg

Übernachtungen In- /Ausland



im Januar je Beherbergungsart 2019, 2024, 2025



VÄR 2024 zu 2025:

- Vorsorge- und Rehakliniken -1,9%
- Feriencentren, -häuser, -wohnungen +10,1%
- Erholungs-, Ferien-, Schulungsheime +22,6%
- Jugendherbergen u.ä. Betriebe +11,0%
- Campingplätze +11,0%
- Hotels, Hotels garnis, Pensionen, Gasthöfe +1,8%

Im Januar 2025 stiegen die Übernachtungen (absolut) gegenüber Januar 2024 besonders in Ferienunterkünften (+9.500), Erholungs- und Schulungsheimen (+7.800) sowie der Hotellerie (+6.400).



Quelle: Amt für Statistik Berlin-Brandenburg, Ankünfte und Übernachtungen in Betrieben ≥ 10 Betten inkl. Camping in Brandenburg

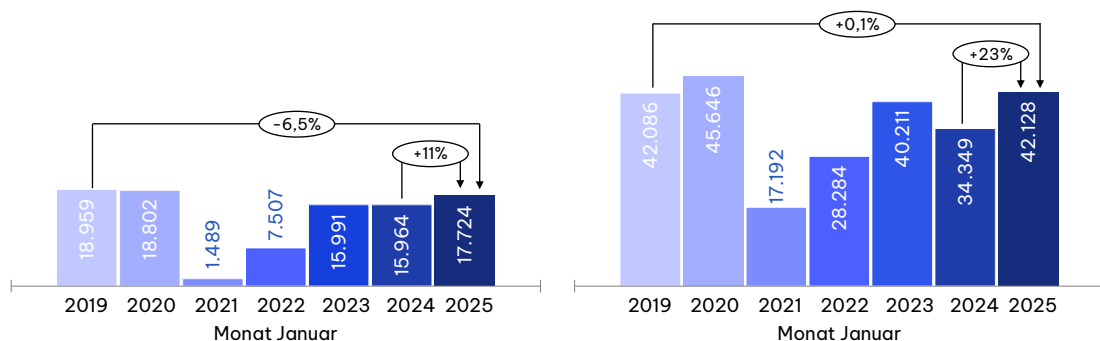
Übernachtungen im Januar



Jugendherbergen & Erholungs-, Ferien-, Schulungsheime

Jugendherbergen u.ä. Betriebe

Erholungs-, Ferien-, Schulungsheime



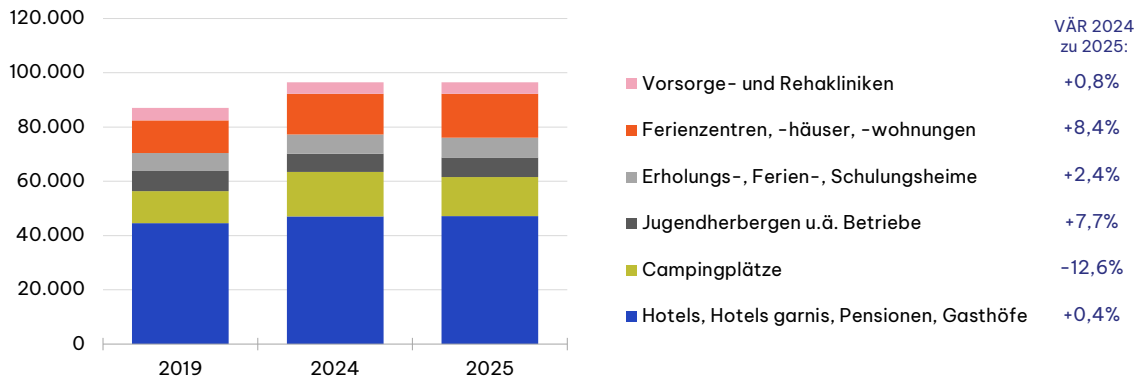
Die Übernachtungen in Jugendherbergen und Erholungs-, Ferien-, Schulungsheimen – typischerweise genutzt für Gruppenreisen, Klassenfahrten und Vereinsausflüge – haben sich im Januar 2025 weitgehend erholt. Beide verzeichneten Zuwächse gegenüber Januar 2024, wobei Erholungs-, Ferien-, Schulungsheime wieder das Vor-Corona-Niveau von 2019 erreichten.

Quelle: Amt für Statistik Berlin-Brandenburg, Ankünfte und Übernachtungen in Betrieben ≥ 10 Betten inkl. Camping in Brandenburg In-/Ausland

Bettenangebot



im Januar je Beherbergungsart 2019, 2024, 2025



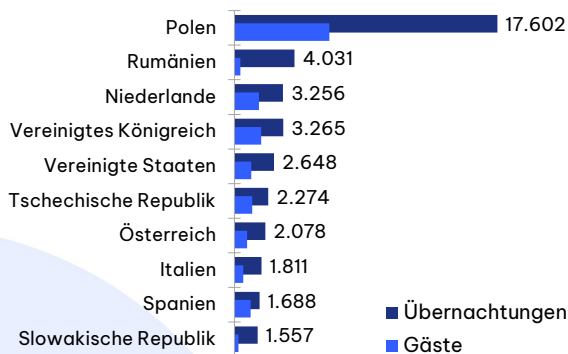
Im Januar 2025 gab es in Ferienzentren, -häusern und -wohnungen 8 Prozent mehr Betten als 2024 und 35 Prozent mehr als 2019. In der Hotellerie stieg die Kapazität um 0,4 Prozent gegenüber 2024 und 6 Prozent gegenüber 2019. Beim Camping sank sie um 13 Prozent im Vergleich zu 2024, lag aber 23 Prozent über 2019.



Quelle: Amt für Statistik Berlin-Brandenburg, Ankünfte und Übernachtungen in Betrieben ≥ 10 Betten inkl. Camping in Brandenburg

Übernachtungen (Top 10)

aus dem Ausland im Januar 2025



Im Januar 2025 sanken die Ankünfte internationaler Gäste um 4,7 Prozent auf 24.400, die Übernachtungen um 0,8 Prozent auf 60.000. Im Vergleich zu Januar 2019 liegen die Übernachtungen aus dem Ausland jedoch 15 Prozent höher. Polnische Gäste führen im Januar 2025 auf Rang 1, mit 19 Prozent weniger Ankünften und 11 Prozent weniger Übernachtungen (-2.200 UN absolut) zum Vorjahr, aber 6.400 mehr Übernachtungen zu 2019.

Quelle: Amt für Statistik Berlin-Brandenburg, in Betrieben ≥ 10 Betten inkl. Camping

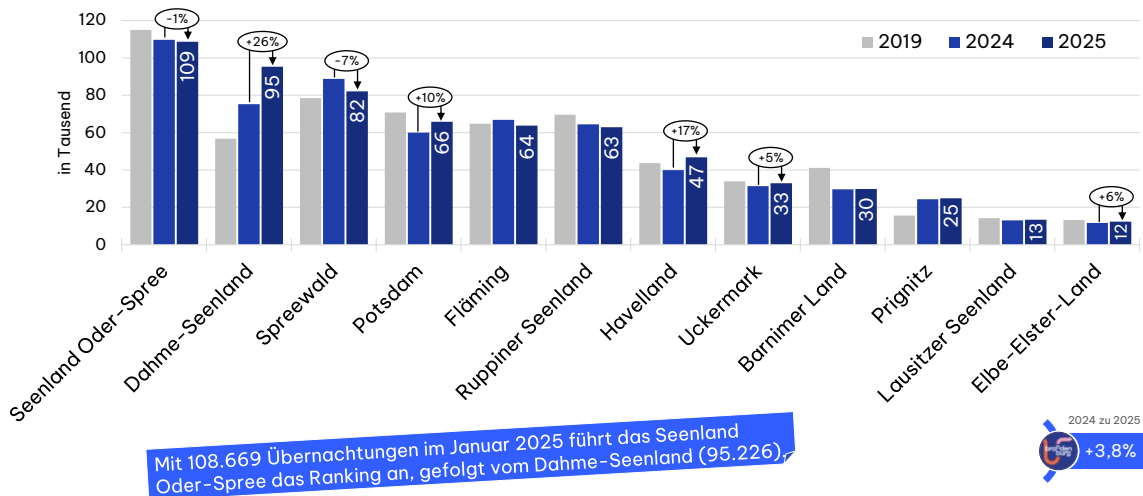


© Microsoft-PPTx-Bildarchiv

Übernachtungen In- /Ausland



im Januar in den Reiseregionen 2019, 2024, 2025

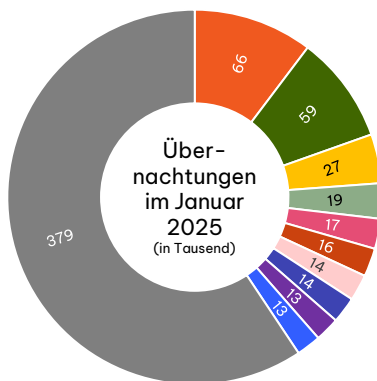


Quelle: Amt für Statistik Berlin-Brandenburg, Übernachtungen in Betrieben ≥ 10 Betten inkl. Camping in Brandenburg Veränderungsraten 2024 zu 2025 in Prozent (Auswahl)

Übernachtungen In- /Ausland



Top 10 Gemeinden in Brandenburg



In- /Ausland | Werte in Tausend | Brandenburg hat insgesamt 413 Gemeinden
Quelle: Amt für Statistik Berlin-Brandenburg, Übernachtungen in Betrieben ≥ 10 Betten inkl. Camping in Brandenburg

Übernachtungen In- /Ausland



in den Gemeinden: Zuwächse & Rückgänge 2024 zu 2025

Top 10 Übernachtungszuwachs im Jan. 2024 zu Jan. 2025 (absolut)			Top 10 Übernachtungsrückgang im Jan. 2024 zu Jan. 2025 (absolut)		
DSL	Schönefeld	13.557	PR	Bad Wilsnack, Stadt ¹	-747
P	Potsdam, Stadt	5.849	DSL	Lübben (Spreewald), Stadt ³	-832
HVL	Werder (Havel), Stadt ³	2.458	SOS	Petershagen/Eggersdorf	-893
SOS	Grünheide (Mark)	2.034	BB/H	Brandenburg a.d.H., Stadt	-1.085
UM	Templin, Stadt ¹	1.173	DSL	Luckau, Stadt	-1.115
HVL	Kloster Lehnin	1.140	F(O)	Frankfurt (Oder), Stadt	-1.236
SPW	Lübbenau/Spreew., Stadt ³	916	RSL	Rheinsberg, Stadt ³	-1.294
HVL	Groß Kreutz (Havel)	848	FLÄ	Ludwigsfelde, Stadt	-1.362
DSL	Heidesee	841	SOS	Bad Saarow ¹	-1.523
UM	Angermünde, Stadt ³	831	RSL	Oranienburg, Stadt	-1.572

Schönefeld (59.251) und Potsdam (65.767) verzeichneten im Januar 2025 die meisten Übernachtungen und die größten Zuwächse (+13.500 bzw. +5.800). Rückgänge gab es in Oranienburg (-1.600) und Bad Saarow (-1.500).


¹ Prädikat Mineral-/Moorbad | ³ Prädikat Erholungsort Dargestellt sind nur jene Gemeinden, wo Werte im Gemeindebericht ausgewiesen sind.
Quelle: Amt für Statistik Berlin-Brandenburg, Übernachtungen in Betrieben ≥ 10 Betten inkl. Camping in Brandenburg

Bettenangebot

im Januar ausgewählter Gemeinden

- **Bettenangebot:** (= Übernachtungskapazität) Zahl der am letzten Tag des Berichtszeitraums vorhandenen Betten / Schlafgelegenheiten (ohne Zustellbetten). Man unterscheidet zwischen Beherbergungsstätten mit einem Angebot an Gästebetten (z. B. Hotels und Pensionen) und Campingplätzen, die Stellplätze für Übernachtungsgäste bereitstellen (ein Camping-Stellplatz entspricht dabei vier Schlafgelegenheiten).
- Die Gemeinden Schönefeld (+2.700 Betten) und Potsdam (+1.200) haben ihr Bettenangebot von Januar 2019 bis Januar 2025 deutlich erweitert. Auch in der Gemeinde Heidesee ist das Angebot um 720 Betten in diesem Vergleichszeitraum angestiegen. In der Gemeinde Kleinmachnow allerdings sank es um 500 Betten, u. a. durch die Schließung eines NH-Hotels im Jahr 2020 (ca. 240 Zimmer).

Quelle: Amt für Statistik Berlin-Brandenburg



© Microsoft-PPT-Bildarchiv



Kennzahlen-Dashboard



www.statistik-berlin-brandenburg.de/tourismus-und-gastgewerbe

- ≥ 10 Betten inkl. Camping
- Statistische Berichte
 - Land Brandenburg, Landkreise, Reisegebiete, Gemeinden
 - monatlich & jährlich
- Zeitreihen
 - Übernachtungen & Ankünfte
 - Umsatz & Beschäftigte
- Basisdaten
 - Betriebe, Auslastung, Betten
- Regionaldaten
 - Betriebe je Landkreise



aktuelle Kennzahlen
in über 20 Grafiken!

Tourismusstatistik JAHR 2024



aufbereitete PDF-Charts der TMB zu:

Teil A) Zentrale Ergebnisse für Brandenburg 2024

- Ankünfte, Übernachtungen insgesamt
- Ausländische Quellmärkte
- Kur- und Erholungsorte
- Beherbergungsarten
- Sonderbetrachtung Betten & Auslastung

Teil B) Entwicklung in Brandenburgs Reiseregionen 2024

- Ankünfte, Übernachtungen - detailliert
nach Insgesamt, Inland, Ausland
- Bettenangebot & Auslastung
- Übernachtungsentwicklung ausgewählter
Regionen (2019 vs. 2024)

Teil C) Entwicklung in Brandenburgs Gemeinden und kreisfreien Städten 2024

- Ankünfte, Übernachtungen insgesamt
- Betriebe, Bettenangebot & Auslastung
- Fokus Städte (4 kreisfreie Städte)

Teil D) Entwicklung auf Brandenburgs Campingplätzen 2024

- Ankünfte, Übernachtungen insgesamt
- Stellplatzangebot & Schlafgelegenheiten
- Camping in den Reiseregionen

Teil E) Entwicklung in Brandenburgs Gastgewerbe 2024

- Umsatz & Beschäftigte (Entwicklungsraten)
- Auszubildende & Gewerbean-/abmeldungen

► [Details: Tourismusnetzwerk Brandenburg](#) (siehe Jahresberichte bzw. unter [Bilanz 2024](#))



Kontakt:

Madlen Wetzel
Marktforschung
[madlen.wetzel@reiseland-
brandenburg.de](mailto:madlen.wetzel@reiseland-brandenburg.de)

reiseland-brandenburg.de

Weitere Zahlen, Daten, Fakten:

www.tourismusnetzwerk-brandenburg.de