

branden  
burg

# Tourismusstatistik April 2024

Stand: 21.06.24

Januar bis April 2024

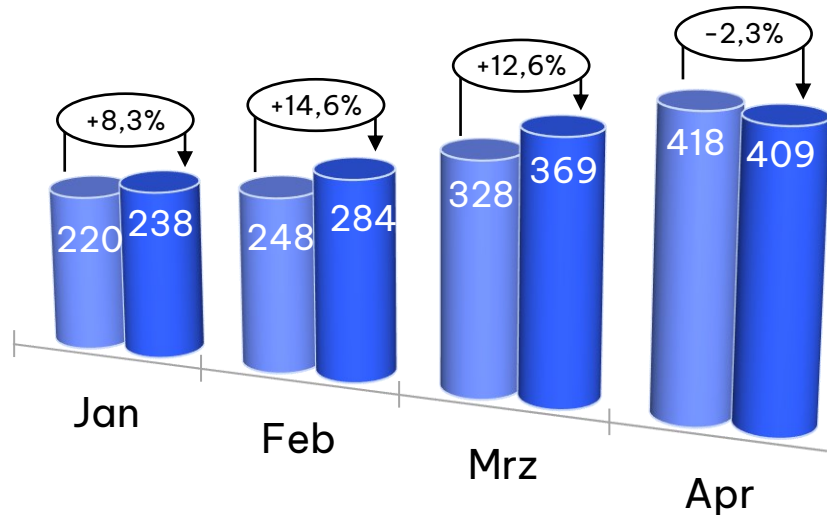
- Seit Jahresbeginn 2024 gab es 1,3 Mio. Gäste (+7% zu 2023) mit 3,4 Mio. Übernachtungen (+2,5% zu 2023) nach Brandenburg.
- Im Monat April 2024 fanden rund 1 Mio. Übernachtungen statt, die 10 Prozent unter dem April-Wert 2023 lagen. Dies überwiegend bedingt durch die Verschiebung der Osterferien: April 2023 versus März 2024 – vor allem in den Hauptquellmärkten Berlin, Brandenburg, Sachsen.
- Bei den Reisegebieten liegen die prozentualen Zuwächse bei den Übernachtungszahlen seit Jahresbeginn 2024 deutlich beim Dahme-Seenland (+21,2%) und Potsdam (+11,1%) über dem Vergleichszeitraum 2023. Auch die Zahl der Gäste hat hier zugenommen: +28,4% Dahme-Seenland und +14,6% Potsdam.
- Aus dem Markt Polen konnten 76 Tsd. Übernachtungen seit Jahresbeginn generiert werden. Dies ist ein Zuwachs von 2,1 Prozent gegenüber dem Vorjahr. Insgesamt fanden von Januar bis April 2024 ca. 288 Tsd. ausländische Übernachtungen statt (+1,6% zu 2023). Die Übernachtungen aus dem Inland lagen bei 3,1 Mio. (+2,6% zu 2023).

# Ankünfte und Übernachtungen

Januar bis April 2024 im Vergleich zu 2023

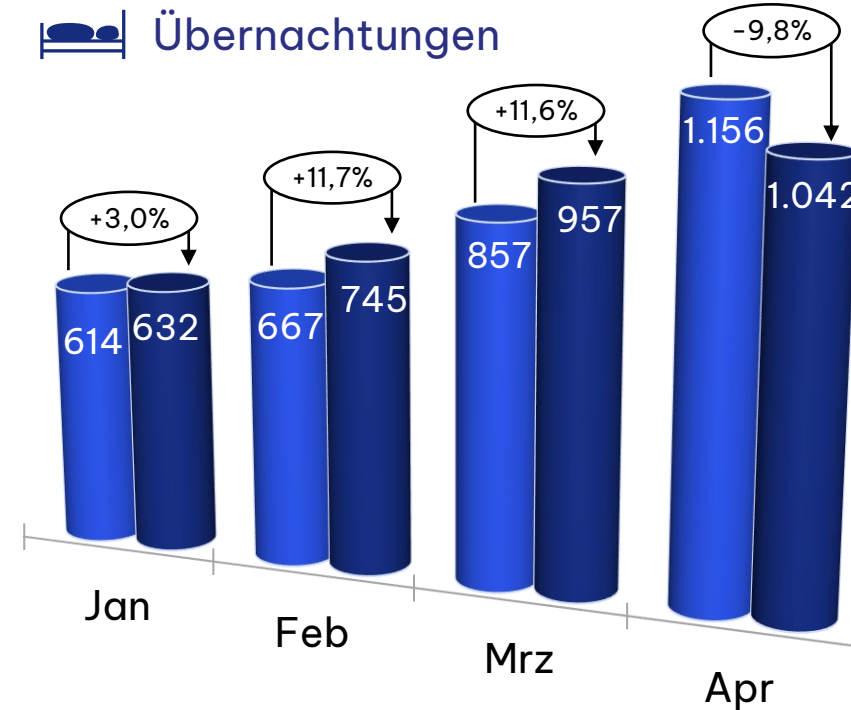
monatliche Ankünfte und Übernachtungen in brandenburgischen Beherbergungsbetrieben 2023 und 2024 (In- /Ausland | in Tsd.)

 Ankünfte



■ Ankünfte 2023 ■ Ankünfte 2024

 Übernachtungen



■ Übernachtungen 2023 ■ Übernachtungen 2024

Osterferien BB/BE:  
03.04.-14.04.23

Osterferien SN:  
07.04.-15.04.23

Osterferien BB/BE:  
25.03.-05.04.24

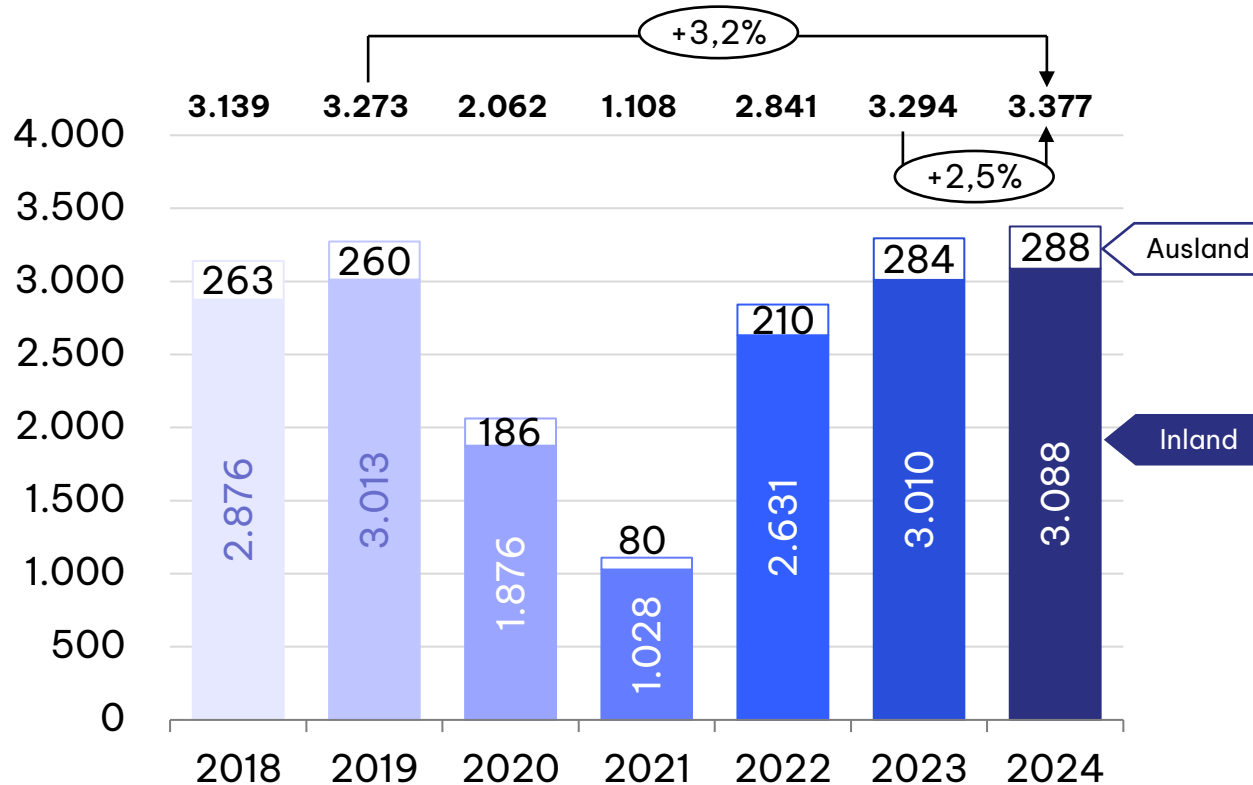
Osterferien SN:  
28.03.-05.04.24

Seit Jahresbeginn gibt es insgesamt 1,3 Mio. Gäste mit 3,4 Mio. Übernachtungen.

# Übernachtungen

von Januar bis April 2018-2024

Entwicklung der Übernachtungen in Brandenburg  
Januar bis April 2018-2024 (In-/Ausland; in Tsd.)



Quelle: Amt für Statistik Berlin-Brandenburg, Übernachtungen in Betrieben  
≥ 10 Betten inkl. Camping in Brandenburg

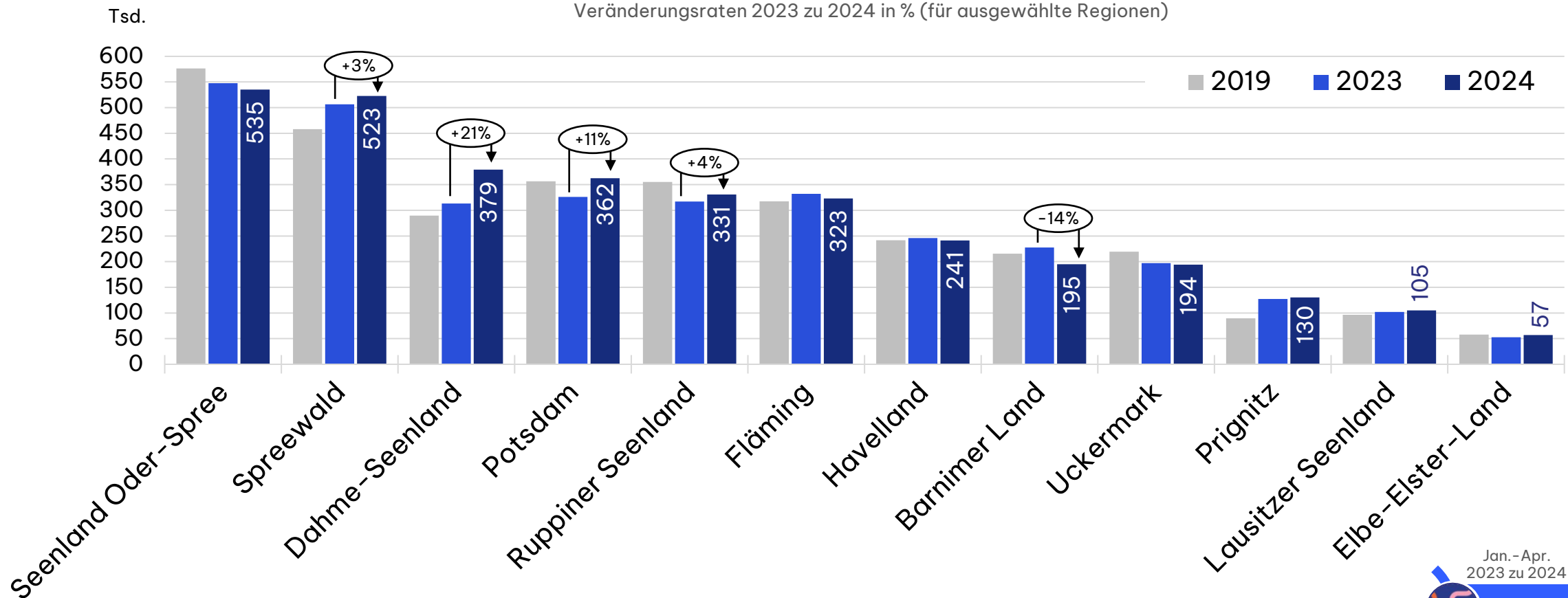


# Übernachtungen In-/Ausland

Januar bis April in den Reiseregionen

Übernachtungen Januar bis April 2019 sowie 2023 & 2024  
in den brandenburgischen Reiseregionen (In-/Ausland | in Tsd.)

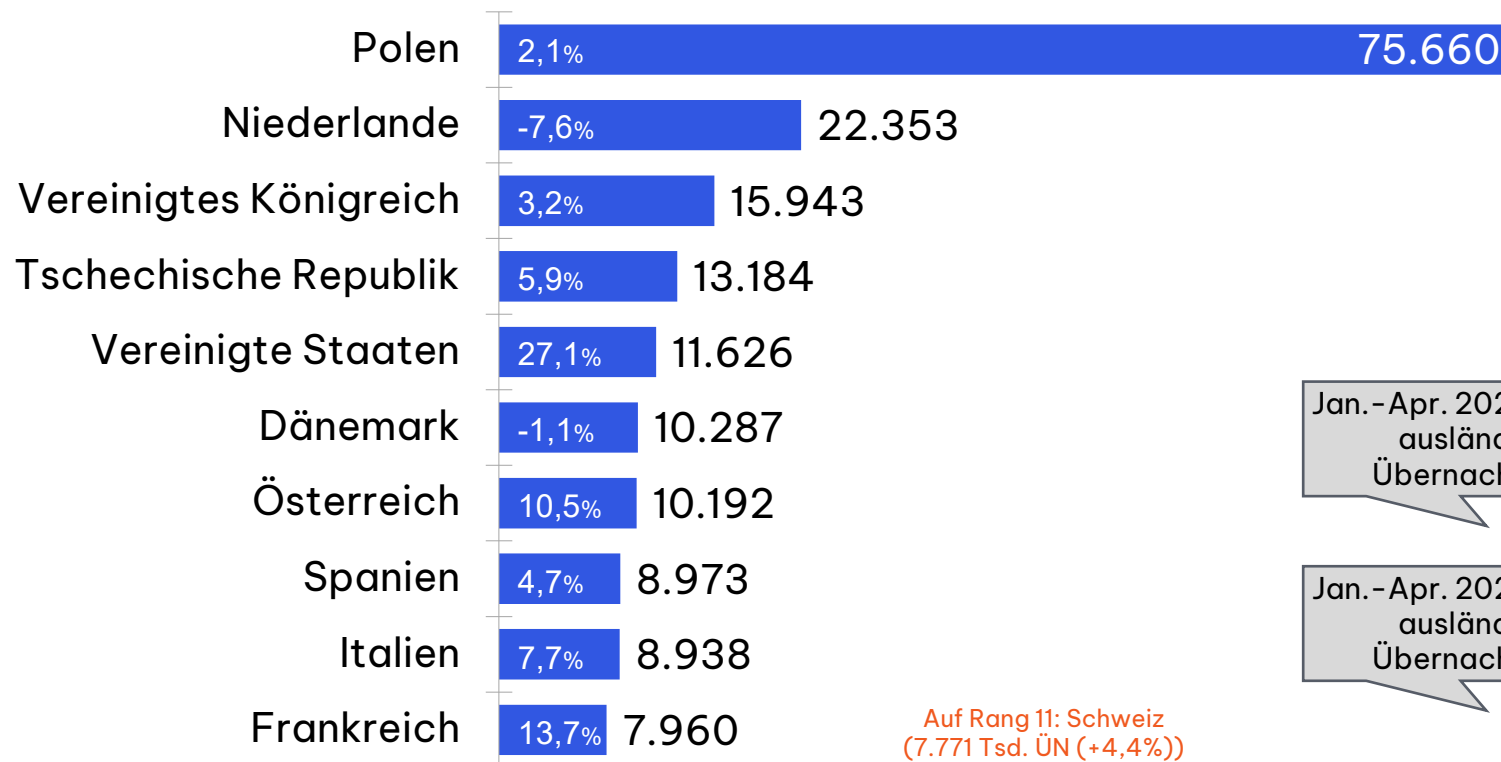
Veränderungsraten 2023 zu 2024 in % (für ausgewählte Regionen)



# Übernachtungen aus dem Ausland

von Jan.-Apr. 2024 und Entwicklung zu 2023

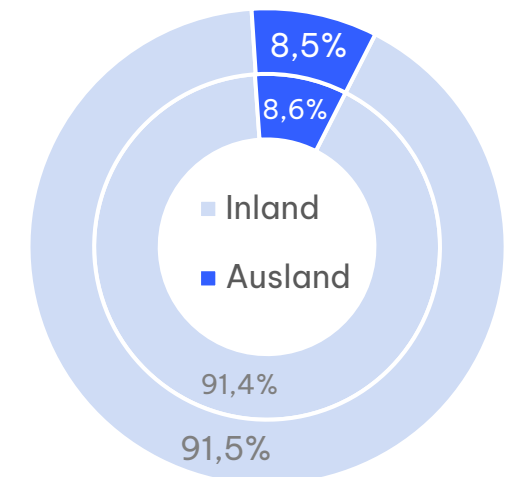
Übernachtungen Jan. bis Apr. 2024  
in Brandenburg - TOP 10 ausländische Quellmärkte  
(Anzahl Übernachtungen absolut | Veränderung 2023 zu 2024 in %)



Jan.-Apr. 2023: 284 Tsd. ausländische Übernachtungen

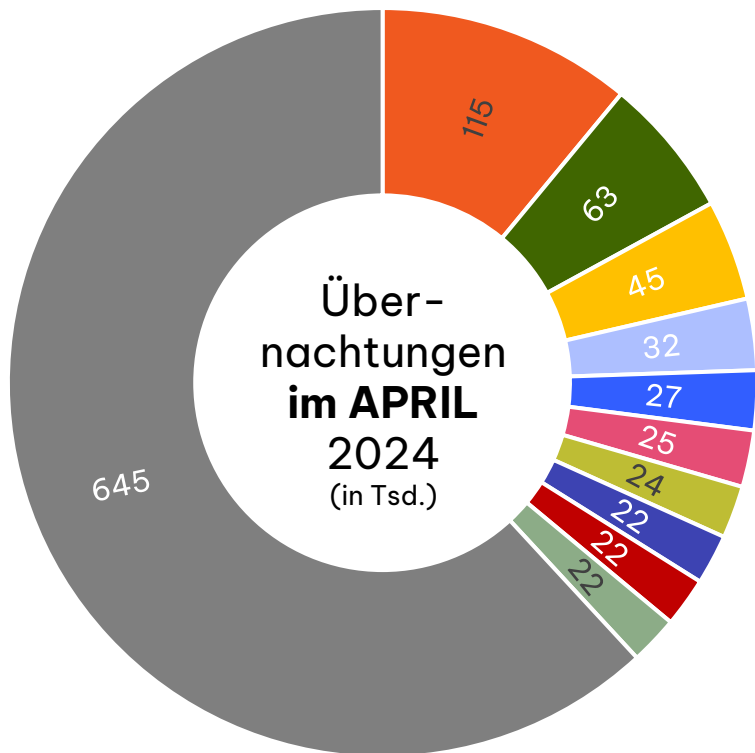
Jan.-Apr. 2024: 288 Tsd. ausländische Übernachtungen

Übernachtungsanteile  
Inland / Ausland  
**Jan. bis Apr.**  
(Innen: 2023 | Außen: 2024)

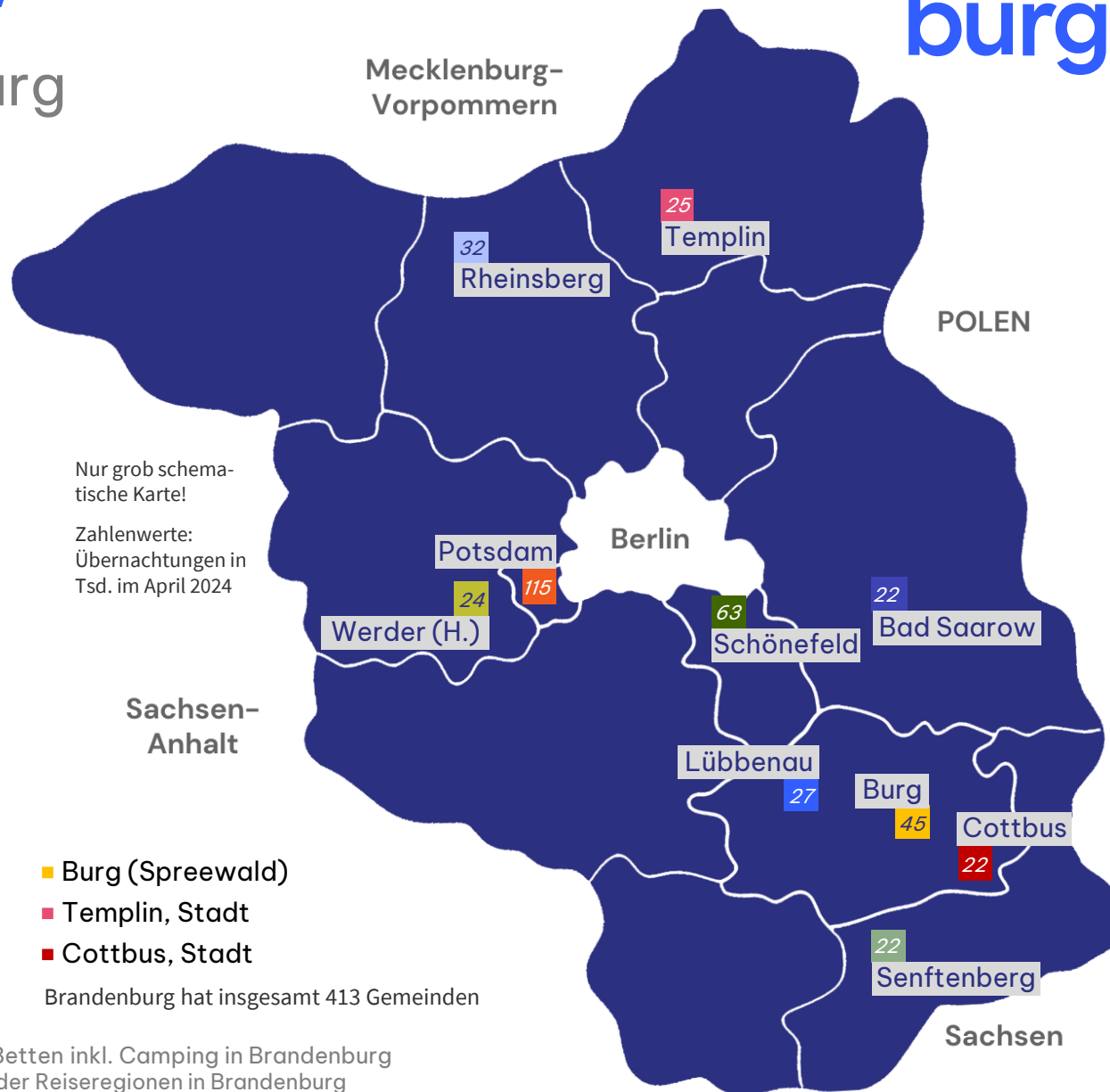


# Übernachtungen In-/Ausland

## Top 10 Gemeinden in Brandenburg



- Potsdam, Stadt
- Schönefeld
- Burg (Spreewald)
- Rheinsberg, Stadt
- Lübbenau/Spreewald, Stadt
- Templin, Stadt
- Werder (Havel), Stadt
- Bad Saarow
- Cottbus, Stadt
- übrige Gemeinden
- Senftenberg, Stadt



Quelle: Amt für Statistik Berlin-Brandenburg, Übernachtungen in Betrieben ≥ 10 Betten inkl. Camping in Brandenburg  
-> <https://www.statistik-berlin-brandenburg.de/g-iv-8-m> | [Link zur Kartenansicht](#) der Reiseregionen in Brandenburg

# Lesetipp Juni 2024

Newsletter Amt für Statistik Berlin-Brandenburg

Urlaub in Berlin und Brandenburg

statistik  
Berlin Brandenburg

## Immer attraktiver, aber auch teurer



Mitte Juli starten die Sommerferien in Berlin und Brandenburg. Für uns ein guter Grund, sich die Zahlen zum Thema genauer anzuschauen: Wie viele Leute übernachten in der Region? Welche Urlaubsausgaben stiegen besonders? Und wie steht es eigentlich um die Jobs in der Branche?

Weiterlesen

Mit Grafiken und Fakten zu:

- Übernachtungen in Hotels und Hotel garnis 2023
- Entwicklung der Verbraucherpreise und demnach zur „Teuerung“ in ausgewählten Bereichen Jahr 2023 (z.B. Übernachtung FeWo/ FeHa, Übernachtung Hotel/Motel, Besuch im Museum, Speisen in Restaurants, Einzel-/Tageskarte im ÖPNV)
- durchschnittlicher Stundenverdienst (Brutto und ohne Sonderzahlungen) im Gastgewerbe (in Euro, April 2023) nach weiblich & männlich
- durchschnittliche bezahlte Wochenarbeitszeit (in Stunden)
- Mittlerer Bruttostundenverdienst von Fachkräften in ausgewählten Berufsgruppen Monat April (z.B. Tourismus-Kaufleute, Hotel-Kaufleute, Gastronomie & Service)

<https://www.statistik-berlin-brandenburg.de/news/2024/urlaub-berlin-brandenburg/>

Informationen und Daten dieser Informationen finden Sie unter

- [www.statistik-berlin-brandenburg.de/tourismus-und-gastgewerbe](https://www.statistik-berlin-brandenburg.de/tourismus-und-gastgewerbe),
- [www.statistik-berlin-brandenburg.de/verbraucherpreise](https://www.statistik-berlin-brandenburg.de/verbraucherpreise)
- [www.statistik-berlin-brandenburg.de/verdienste](https://www.statistik-berlin-brandenburg.de/verdienste).

**Info: Die Aufbereitungen sind größtenteils für das Jahr 2023 bzw. einzelne Monate 2023**



branden  
burg

Kontakt:

Madlen Wetzel  
Marktforschung  
[madlen.wetzel@reiseland-  
brandenburg.de](mailto:madlen.wetzel@reiseland-brandenburg.de)

[reiseland-brandenburg.de](http://reiseland-brandenburg.de)

Weitere Zahlen, Daten, Fakten:

[www.tourismusnetzwerk-brandenburg.de](http://www.tourismusnetzwerk-brandenburg.de)