

branden  
burg

# Tourismusstatistik Mai 2024

Stand: 19.07.24

# Tourismusstatistik



Januar bis Mai 2024

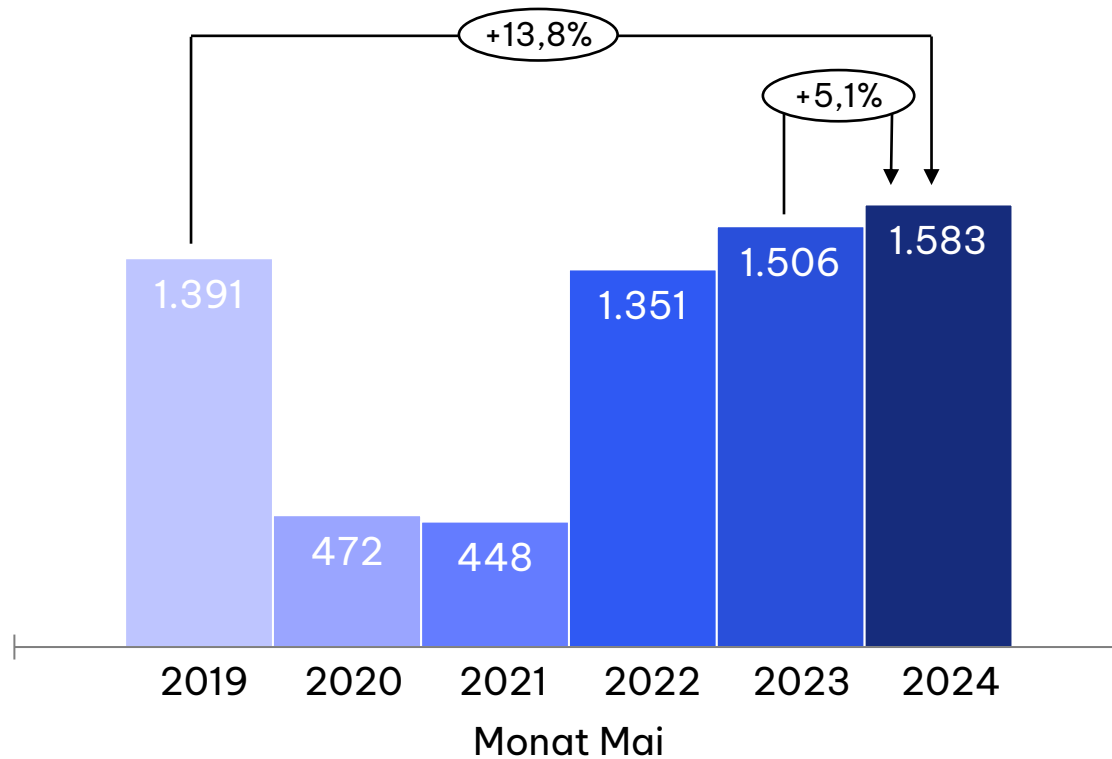
- Im Monat Mai 2024 fanden rund 1,6 Mio. Übernachtungen statt. Diese lagen damit 5 Prozent über dem Mai-Wert 2023 und mit +14 Prozent deutlich über dem Mai-Wert 2019.
- Seit Jahresbeginn 2024 gab es 1,9 Mio. Gäste (+7% ggü. 2023) mit 4,9 Mio. Übernachtungen (+2,6% ggü. 2023) nach Brandenburg.
- Bei den Reisegebieten liegt die Gesamtzahl der Übernachtungen seit Jahresbeginn 2024 beim Spreewald am höchsten (786 Tsd. | +5% ggü. 2023), dicht gefolgt vom Seenland Oder-Spree (754 Tsd. | -1% ggü. 2023). Die prozentualen Zuwächse bei den Übernachtungszahlen sind seit Jahresbeginn 2024 nach wie vor im Dahme-Seenland mit +19 Prozent am höchsten.
- Hinweis: Das Amt für Statistik Berlin-Brandenburg teilte Anfang Juli 2024 mit, dass es eine rückwirkende Korrektur ab Januar 2024 bei der Bettenanzahl sowie den Gästen aus dem Inland und deren Übernachtungen gegeben hat. Dies betrifft vorrangig die Monate Januar und Februar und konkret die Region Barnimer Land (Stadt Bernau). Die rückwirkenden Tourismusberichte werden nicht korrigiert. Die in diesen Charts aufbereiteten Zahlen sind jedoch aktuell.

# Übernachtungen

im Mai 2019–2024

Entwicklung der Übernachtungen in Brandenburg  
im Monat Mai (In- /Ausland; in Tsd.)

Veränderungsraten 2023 zu 2024 bzw. 2019 zu 2024 in %



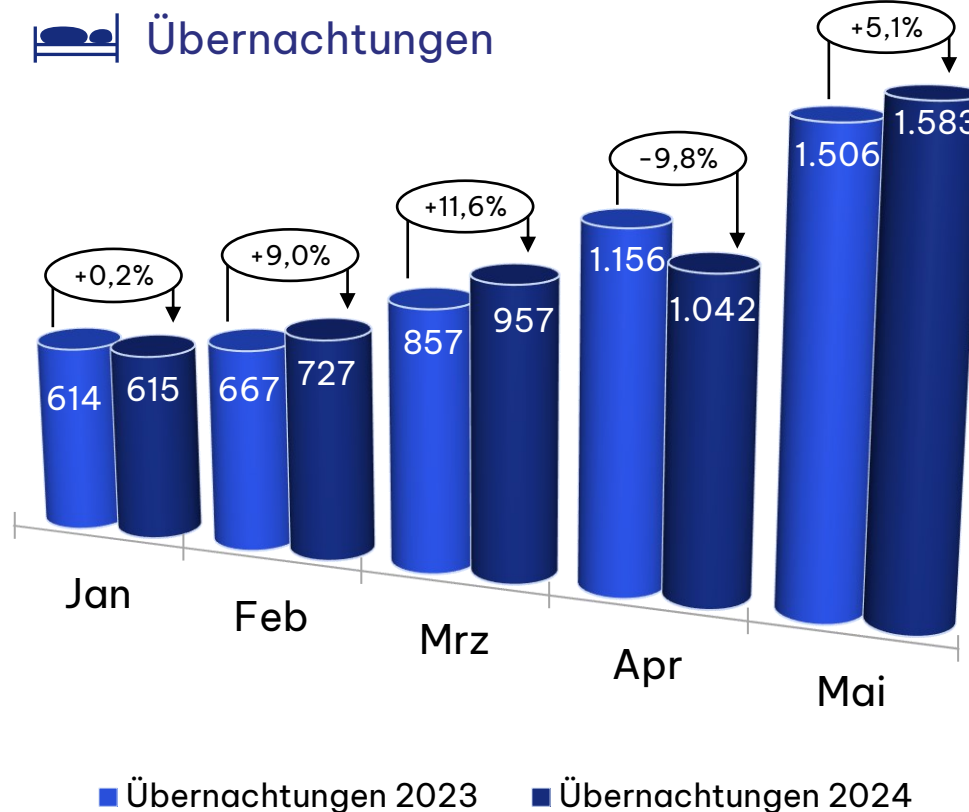
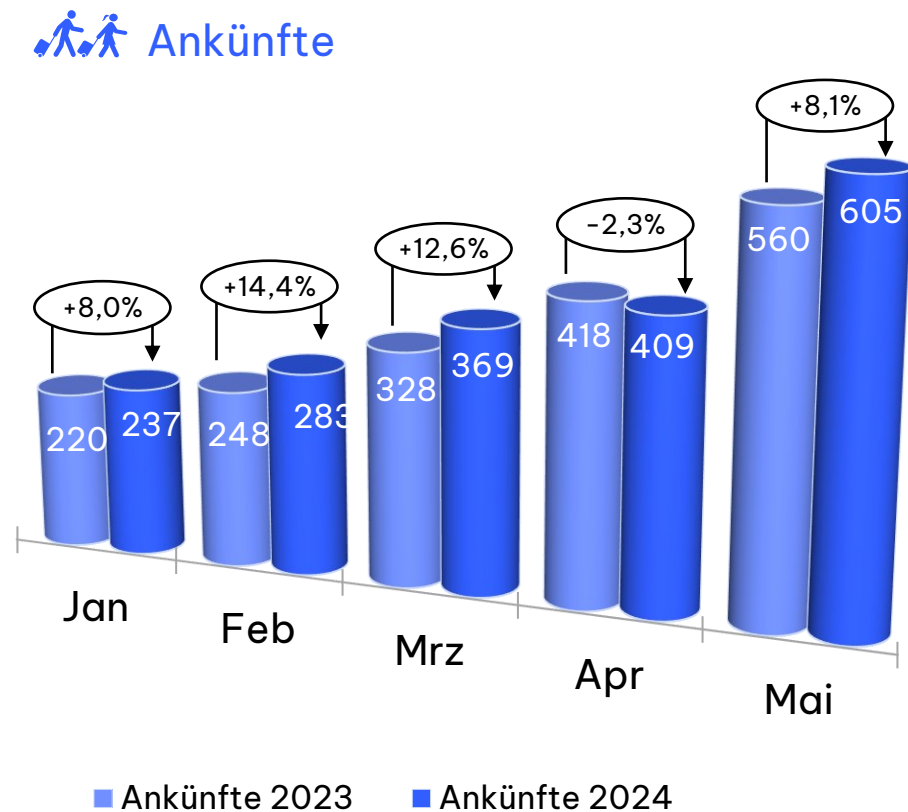
Quelle: Amt für Statistik Berlin-Brandenburg, Übernachtungen in Betrieben  
≥ 10 Betten inkl. Camping in Brandenburg



# Ankünfte und Übernachtungen

monatlich seit Jahresbeginn 2024 im Vergleich zu 2023

monatliche Ankünfte und Übernachtungen in brandenburgischen Beherbergungsbetrieben 2023 und 2024 (In- /Ausland | in Tsd.)



Osterferien BB/BE:  
03.04.-14.04.23

Osterferien SN:  
07.04.-15.04.23

Osterferien BB/BE:  
25.03.-05.04.24

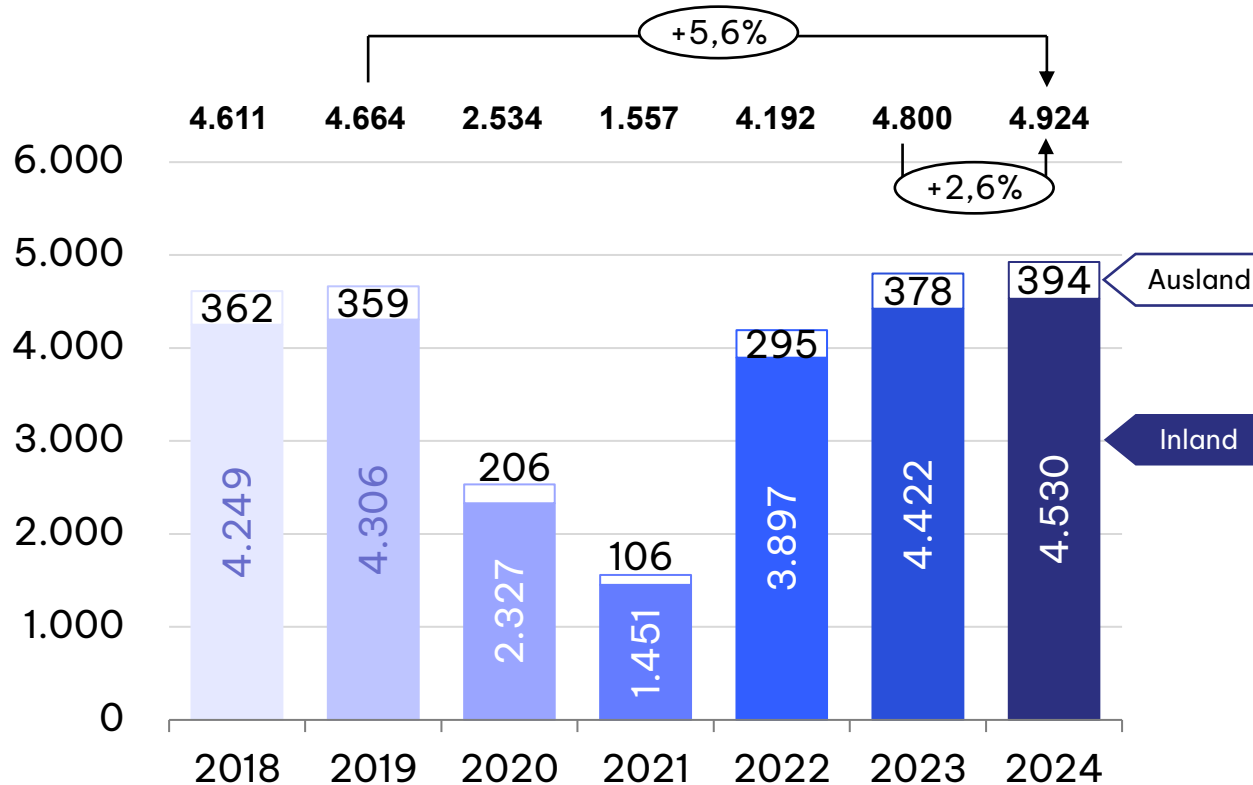
Osterferien SN:  
28.03.-05.04.24

Seit Jahresbeginn gibt es insgesamt 1,9 Mio. Gäste mit 4,9 Mio. Übernachtungen.

# Übernachtungen

von Januar bis Mai 2018-2024

Entwicklung der Übernachtungen in Brandenburg  
Januar bis Mai 2018-2024 (In- /Ausland; in Tsd.)



Quelle: Amt für Statistik Berlin-Brandenburg, Übernachtungen in Betrieben  
≥ 10 Betten inkl. Camping in Brandenburg

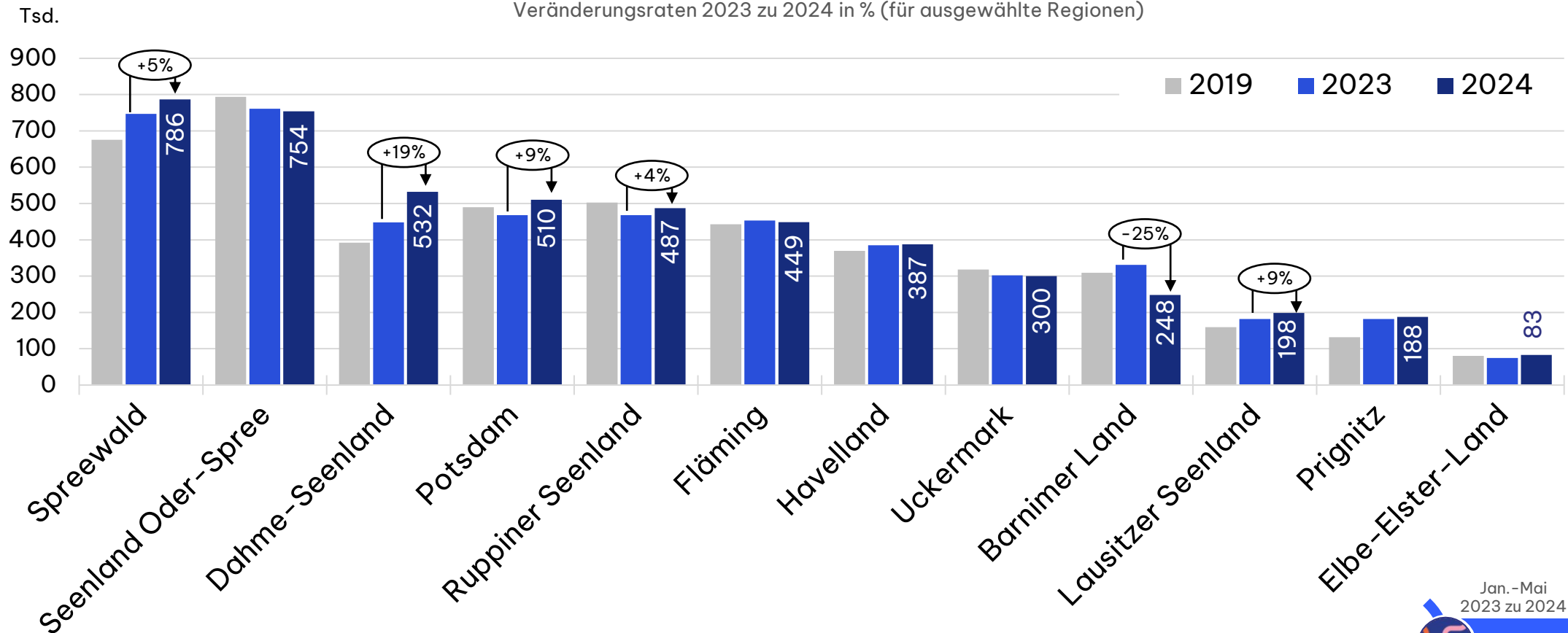


# Übernachtungen In-/Ausland

von Januar bis Mai in den Reiseregionen

Übernachtungen Januar bis Mai 2019 sowie 2023 & 2024  
in den brandenburgischen Reiseregionen (In-/Ausland | in Tsd.)

Veränderungsraten 2023 zu 2024 in % (für ausgewählte Regionen)



branden  
burg

Kontakt:

Madlen Wetzel  
Marktforschung  
[madlen.wetzel@reiseland-  
brandenburg.de](mailto:madlen.wetzel@reiseland-brandenburg.de)

[reiseland-brandenburg.de](http://reiseland-brandenburg.de)

Weitere Zahlen, Daten, Fakten:

[www.tourismusnetzwerk-brandenburg.de](http://www.tourismusnetzwerk-brandenburg.de)