

branden
burg

Tourismusstatistik Juli 2024

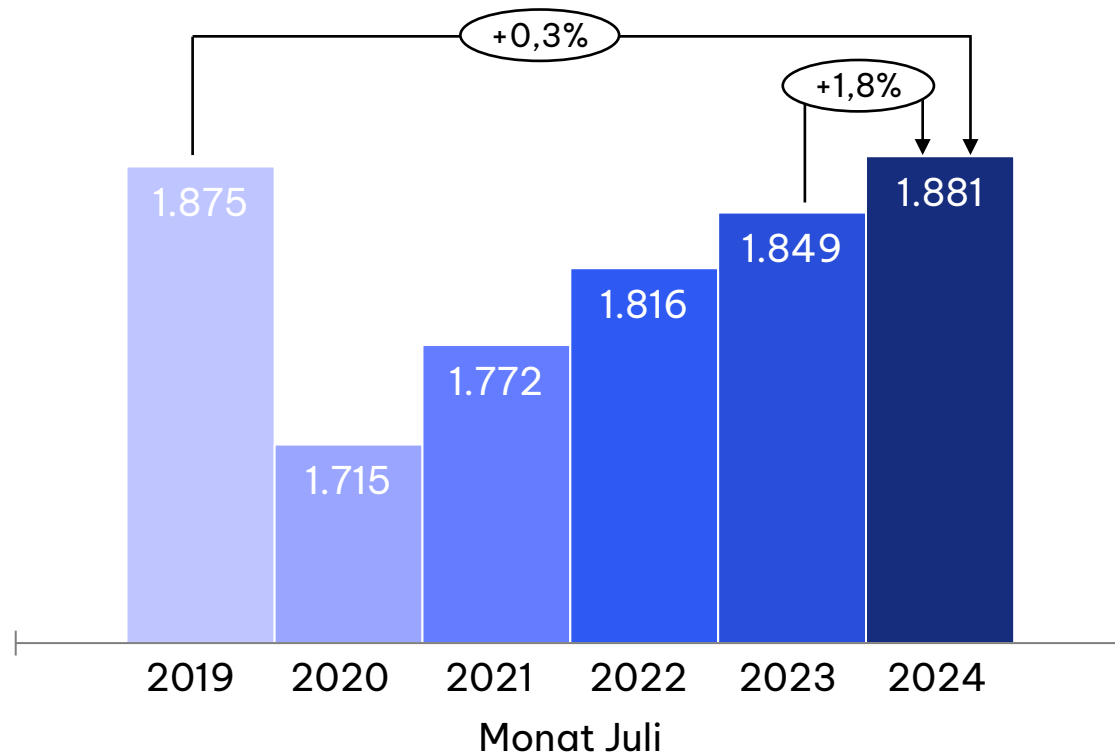
Stand: 20.09.24

Monat Juli 2024 und seit Jahresbeginn

- Im Monat Juli 2024 fanden rund 1,9 Mio. Übernachtungen von 651 Tsd. Gästen statt. Das Übernachtungsvolumen lag 1,8% über dem Juli-Wert 2023 und 0,3% über dem Juli-Wert 2019.
- Im Vergleich Juli 2023 zu Juli 2024 zeigen sich vor allem Übernachtungszuwächse bei den Gruppenunterkünften. So konnten Jugendherbergen u.ä. Betriebe um 13,0% bei den Ankünften zulegen sowie 8,3% bei den Übernachtungen. Die Ankünfte bei den Erholungs-, Ferien-, Schulungsheimen erreichten ein Plus von 9,1% und die Übernachtungen waren bei +/-0%. In der Kategorie der Ferienzentren, -häuser, -wohnungen war der Juli-Wert der Ankünfte bei +19,8% und jener der Übernachtungen bei +12,6%.
- Seit Jahresbeginn 2024 gab es 3,1 Mio. Gäste (+5,1% ggü. 2023) mit 8,3 Mio. Übernachtungen (+1,9% ggü. 2023) nach Brandenburg. Im Vorpandemiejahr 2019 waren es 3,0 Mio. Gäste und 8,1 Mio. Übernachtungen (+2,2%).
- Die durchschnittliche Aufenthaltsdauer war im Monat Juli 2023 bei 2,9 Tagen und seit Jahresbeginn liegt diese bei 2,7 Tagen.

Übernachtungen

im Juli 2019–2024 (in Tsd.)



Basis: In-/Ausland; in Tsd. | Veränderungsrate 2023 zu 2024 bzw. 2019 zu 2024 in %

Quelle: Amt für Statistik Berlin-Brandenburg, Übernachtungen (In-/Ausland) in Betrieben ≥ 10 Betten inkl. Camping in Brandenburg

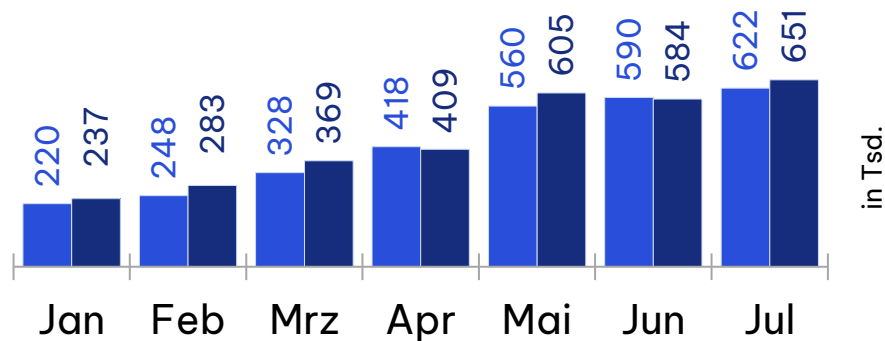


Ankünfte & Übernachtungen

monatlich seit Jahresbeginn 2024 im Vergleich zu 2023

Ankünfte

■ 2023 ■ 2024



VÄR 2023/24:

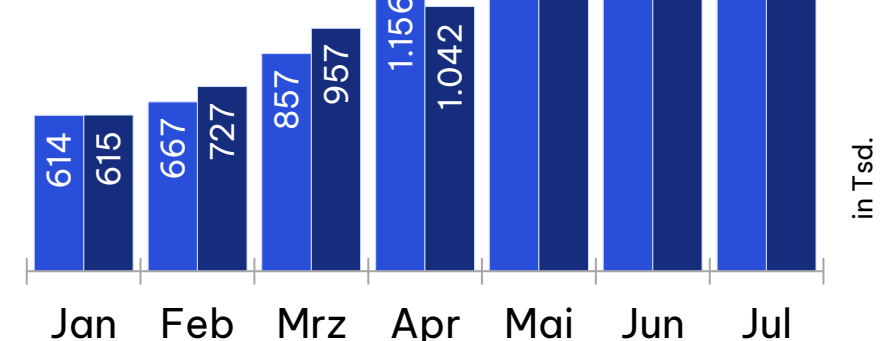
+8,0% +14,4% +12,6% -2,3% +8,1% -0,9% +4,5%

Jan.-Juli
2023/24:

+5,1%

Übernachtungen

■ 2023 ■ 2024



VÄR 2023/24:

+0,2% +9,0% +11,6% -9,8% +5,1% -0,3% +1,8%

Jan.-Juli
2023/24:

+1,9%

Basis: In-/Ausland; Volumen in Tsd.

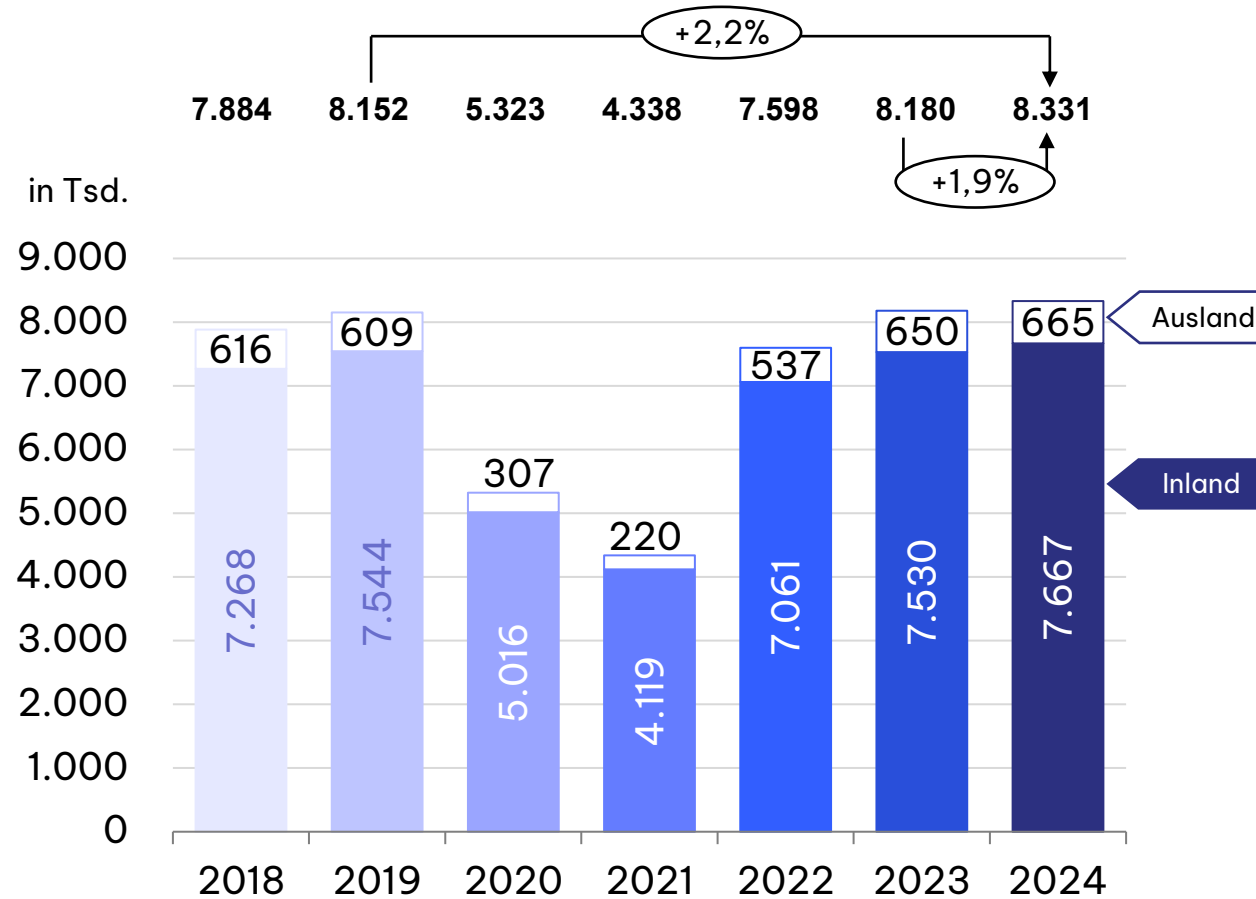
Osterferien 2023: BB/BE: 03.04.-14.04.23 | SN: 07.04.-15.04.23

Osterferien 2024: BB/BE: 25.03.-05.04.24 | SN: 28.03.-05.04.24

Seit Jahresbeginn gab es insgesamt 3,1 Mio. Gäste mit 8,3 Mio. Übernachtungen.

Übernachtungen

von Januar bis Juli 2018–2024



Quelle: Amt für Statistik Berlin-Brandenburg, Übernachtungen (In-/Ausland) in Betrieben ≥ 10 Betten inkl. Camping in Brandenburg



© TMB-Fotoarchiv/ M. Wetzel

Reiseregionen

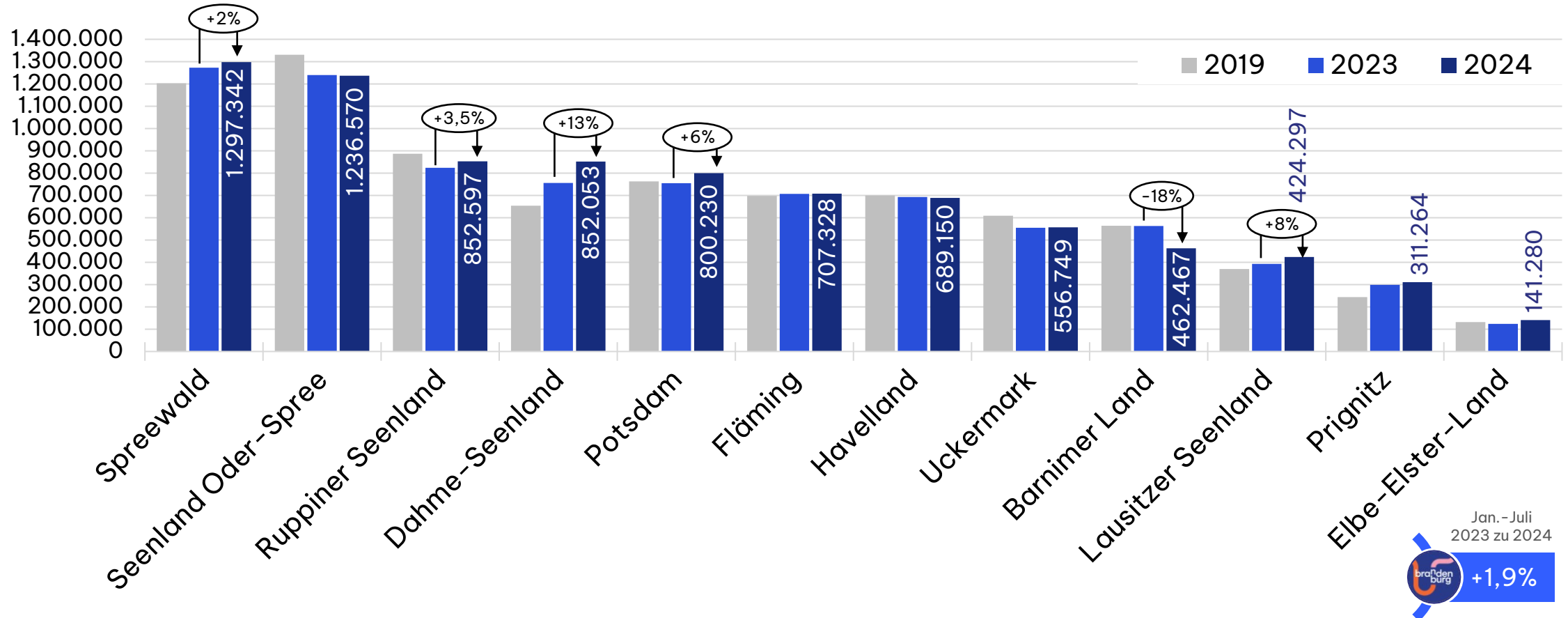
Übernachtungen

- Im Zeitraum Januar bis Juli 2024 hatten im Vorjahresvergleich fast alle brandenburgischen Reisegebiete Zuwächse bei den Übernachtungen. Die höchsten absoluten Anstiege entfielen dabei auf das Dahme-Seeland (+96 Tsd. | +13%), Potsdam (+45 Tsd. | +6%) und Lausitzer Seenland (+31 Tsd. | +8%).
- Die meisten Übernachtungen fanden seit Jahresbeginn 2024 im Spreewald (1,3 Mio), dem Seenland Oder-Spree (ca. 1,2 Mio.) und dem Ruppiner Seenland (853 Tsd.) statt. Damit nimmt das Ruppiner Seenland nun knapp vor dem Dahme-Seeland (852 Tsd.) den dritten Rang ein.
- Die höchste Ø Bettenauslastung von Januar bis Juli 2024 hatten Potsdam (48,9%) und der Spreewald (47,2%). Für Brandenburg insgesamt war diese bei 40%.



Übernachtungen In-/Ausland

von Januar bis Juli in den Reiseregionen



Info: Im Barnimer Land gibt es seit Jahresbeginn 2024 im Bereich der auslastungsstarken Vorsorge-/Rehakliniken weniger Bettenangebot mit demnach weniger Übernachtungen.

tlw. mit Veränderungsdaten Jan.-Jul. 2023 zu Jan.-Jul. 2024 in %

Quelle: Amt für Statistik Berlin-Brandenburg, Übernachtungen (In-/Ausland) in Betrieben ≥ 10 Betten inkl. Camping in Brandenburg

branden
burg

Kontakt:

Madlen Wetzel
Marktforschung
[madlen.wetzel@reiseland-
brandenburg.de](mailto:madlen.wetzel@reiseland-brandenburg.de)

reiseland-brandenburg.de

Weitere Zahlen, Daten, Fakten:

www.tourismusnetzwerk-brandenburg.de