

branden
burg

Tourismusstatistik September 2024

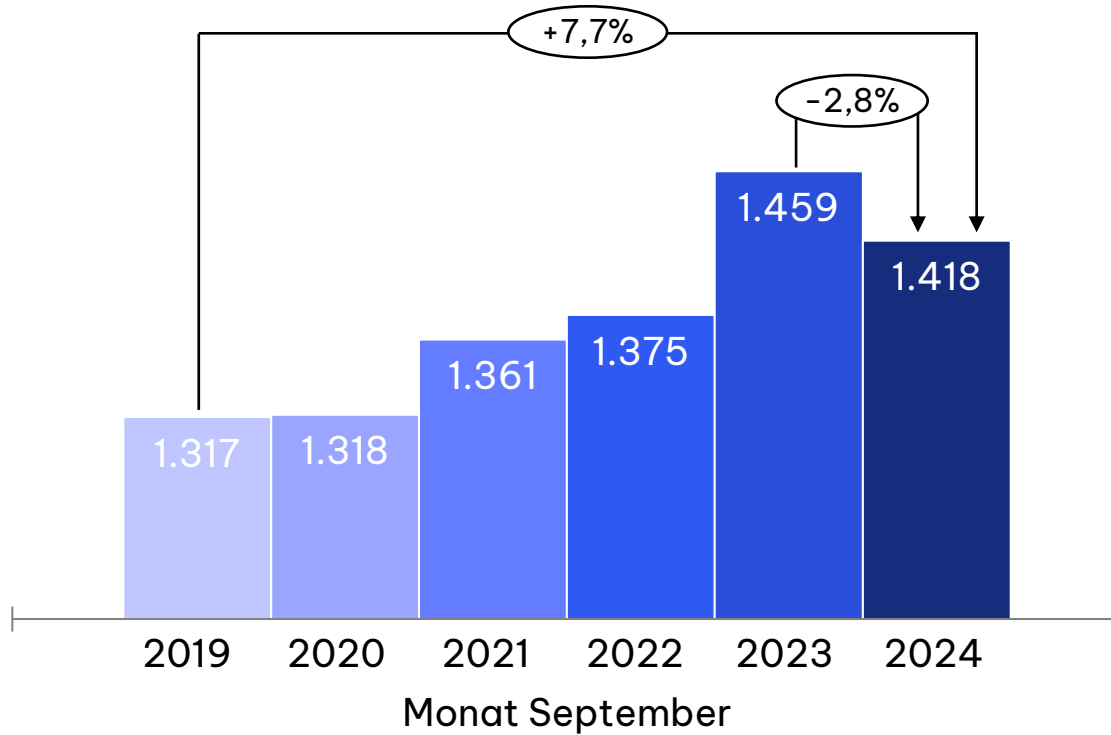
Stand: 22.11.24

Monat September 2024

- Im Monat September 2024 fanden 1,4 Mio. Übernachtungen von 550 Tsd. Gästen in den 1.718 im Berichtsmonat geöffneten Beherbergungsbetrieben statt. Die Gästezahl (Ankünfte) sank im Vergleich zum Vorjahresmonat um 3,0%, so wie auch das Übernachtungsvolumen (-2,8%). Deutschlandweit gab es im September 1,6 % weniger Übernachtungen als im Vorjahresmonat.
- Im Vergleich zum September 2023 zeigten sich nur in der Kategorie der Ferienzentren, -häuser, -wohnungen entsprechende Übernachtungszuwächse (+2,2%). Die Entwicklungen in der Hotellerie (-0,5%), bei Campingplätzen (-8,5%), Jugendherbergen (-3,8%) und Erholungs-, Schulungs-, Ferienheimen (-7,9%) waren entgegen 2022 zu 2023 allesamt rückläufig.
- Die durchschnittliche Aufenthaltsdauer war im Monat September 2024 bei 2,6 Tagen und die durchschnittliche Bettenauslastung der Beherbergungsbetriebe zusammen bei 34,3%.
- Die Zahl der Übernachtungen von Gästen aus dem Ausland stieg im September 2024 gegenüber September 2023 um 8,9 % auf 114 Tausend. Die Zahl der Übernachtungen von Gästen aus dem Inland lag bei 1,3 Millionen - allerdings 3,7 % unter dem Vorjahresmonat.

Übernachtungen

im September 2019-2024 (in Tsd.)



Basis: In-/Ausland; in Tsd. | Veränderungsdaten 2023 zu 2024 bzw. 2019 zu 2024 in %

Im September 2023 wurde das bislang höchste Übernachtungsvolumen gemessen. Hier erzielten alle Beherbergungsarten deutliche Zuwächse von 2022 zu 2023.

Quelle: Amt für Statistik Berlin-Brandenburg, Übernachtungen (In-/Ausland) in Betrieben ≥ 10 Betten inkl. Camping in Brandenburg



Übernachtungen monatlich

Ferienwohnungen/-häuser & Campingplätze

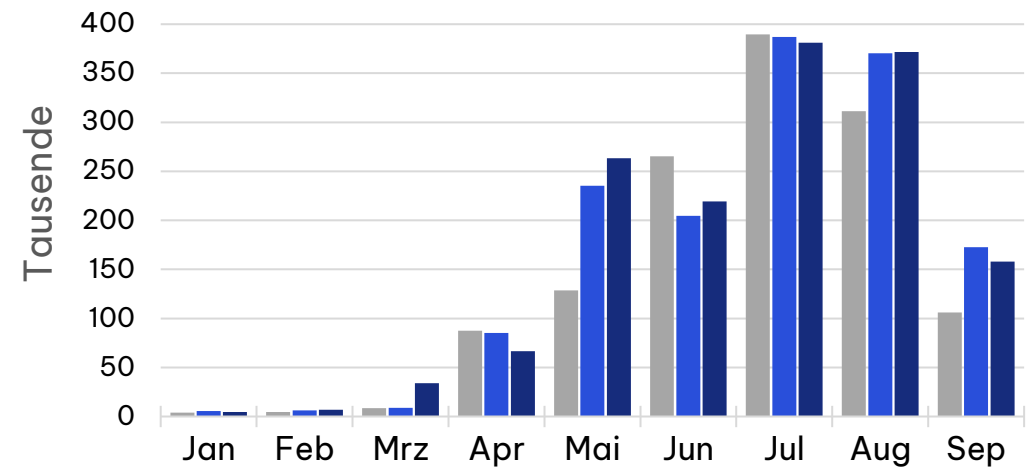
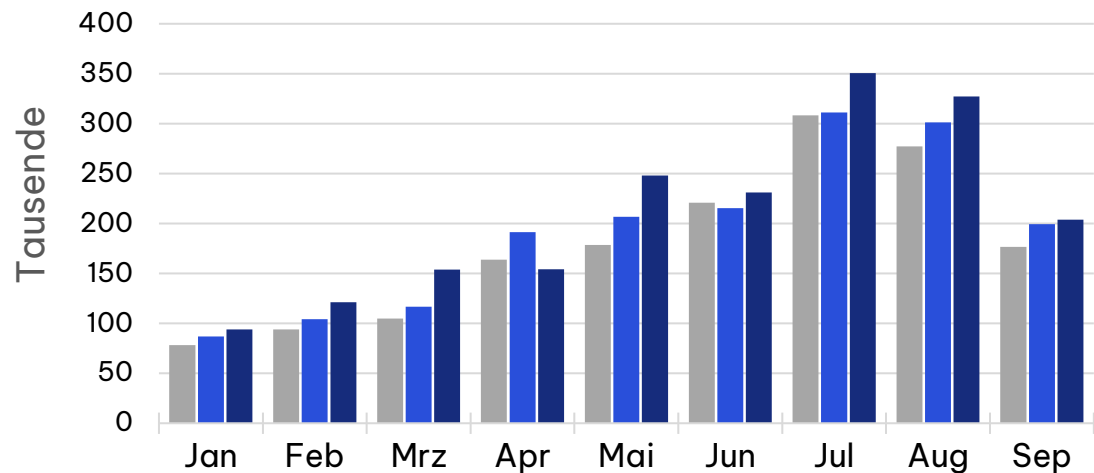
Übernachtungen Jan.-Sep. 2024

Ferienzentren,
-häuser, -wohnungen

1,9 Mio.

1,5 Mio.

Campingplätze



■ 2019 ■ 2023 ■ 2024

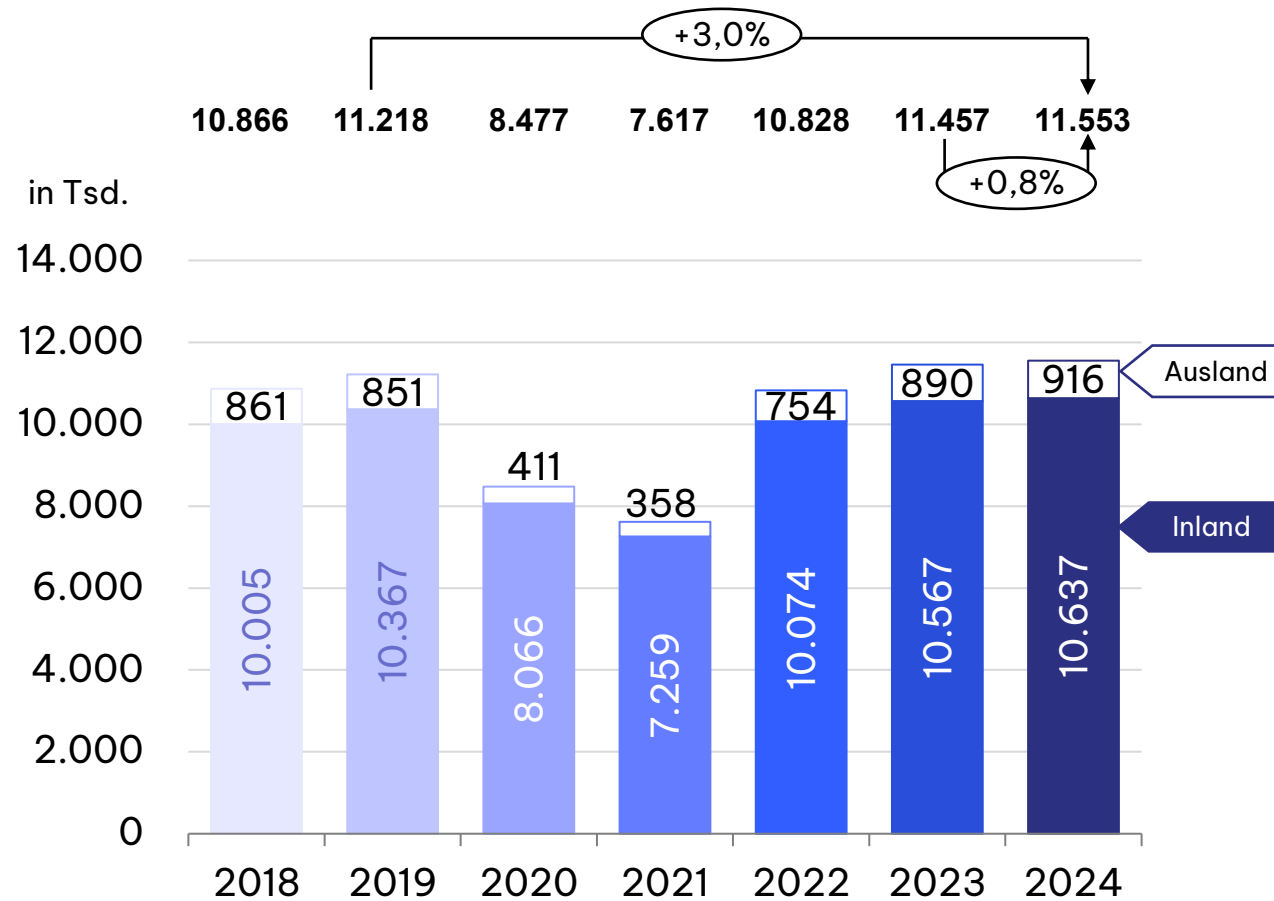
Die Kategorien Ferienzentren, -häuser, -wohnungen und Campingplätze erreichten in den letzten Jahren weitestgehend kontinuierlich Übernachtungszuwächse.

Januar bis September 2024

- Seit Jahresbeginn 2024 gab es 4,3 Mio. Gäste (+4,2% ggü. 2023) mit 11,5 Mio. Übernachtungen (+0,8% ggü. 2023) nach Brandenburg. Im Vorpandemiejahr 2019 waren es 4,2 Mio. Gäste und 11,2 Mio. Übernachtungen, was jeweils ein Anstieg von rund 3% zu 2024 ausmacht.
- Die Zahl der Übernachtungen von Gästen aus dem Ausland stieg von Januar bis September 2024 gegenüber dem Vorjahreszeitraum um 2,9 % auf 916 Tausend. Die Zahl der Übernachtungen von Gästen aus dem Inland lag bei 10,6 Millionen und damit 0,7 % über dem Vorjahreszeitraum.
- Gäste aus Polen hatten in den ersten neun Monaten 2024 mit 20,6% den höchsten Anteil an allen ausländischen Übernachtungen nach Brandenburg, wohinter ein Volumen von 70 Tsd. Gästen (+10,8%) mit 189 Tsd. Übernachtungen (+6,9%) steckt.
- Mit Blick auf die Reiseregionen fanden die meisten Übernachtungen seit Jahresbeginn 2024 im Spreewald (1,8 Mio.) statt, gefolgt vom Seenland Oder-Spree (1,7 Mio.) und Ruppiner Seenland (1,2 Mio.). Ebenso über 1 Millionen Übernachtungen schafften Dahme-Seenland und Potsdam.

Übernachtungen

von Januar bis September 2018–2024



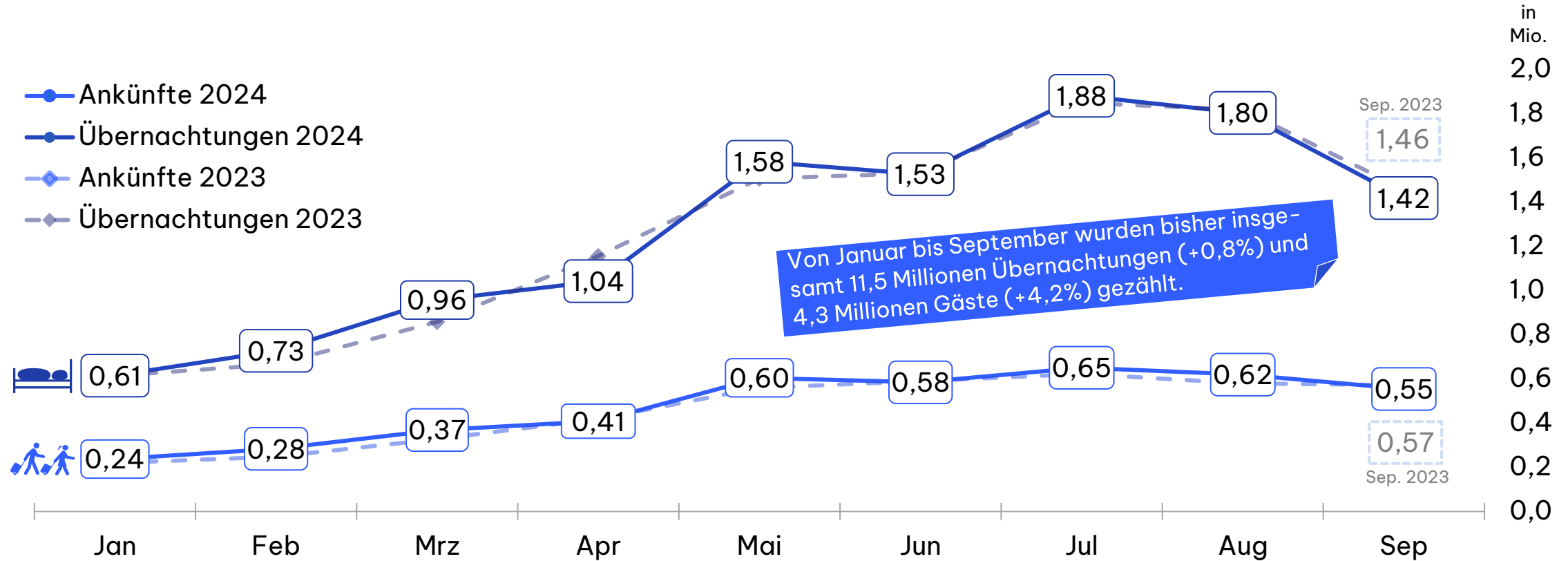
Quelle: Amt für Statistik Berlin-Brandenburg, Übernachtungen (In-/Ausland) in Betrieben ≥ 10 Betten inkl. Camping in Brandenburg



© TMB-Fotoarchiv/ M. Wetzel

monatl. Ankünfte und Übernachtungen

im Jahr 2024 und im Vergleich zu 2023 (in Mio.)



VÄR '23 zu '24 (in %):

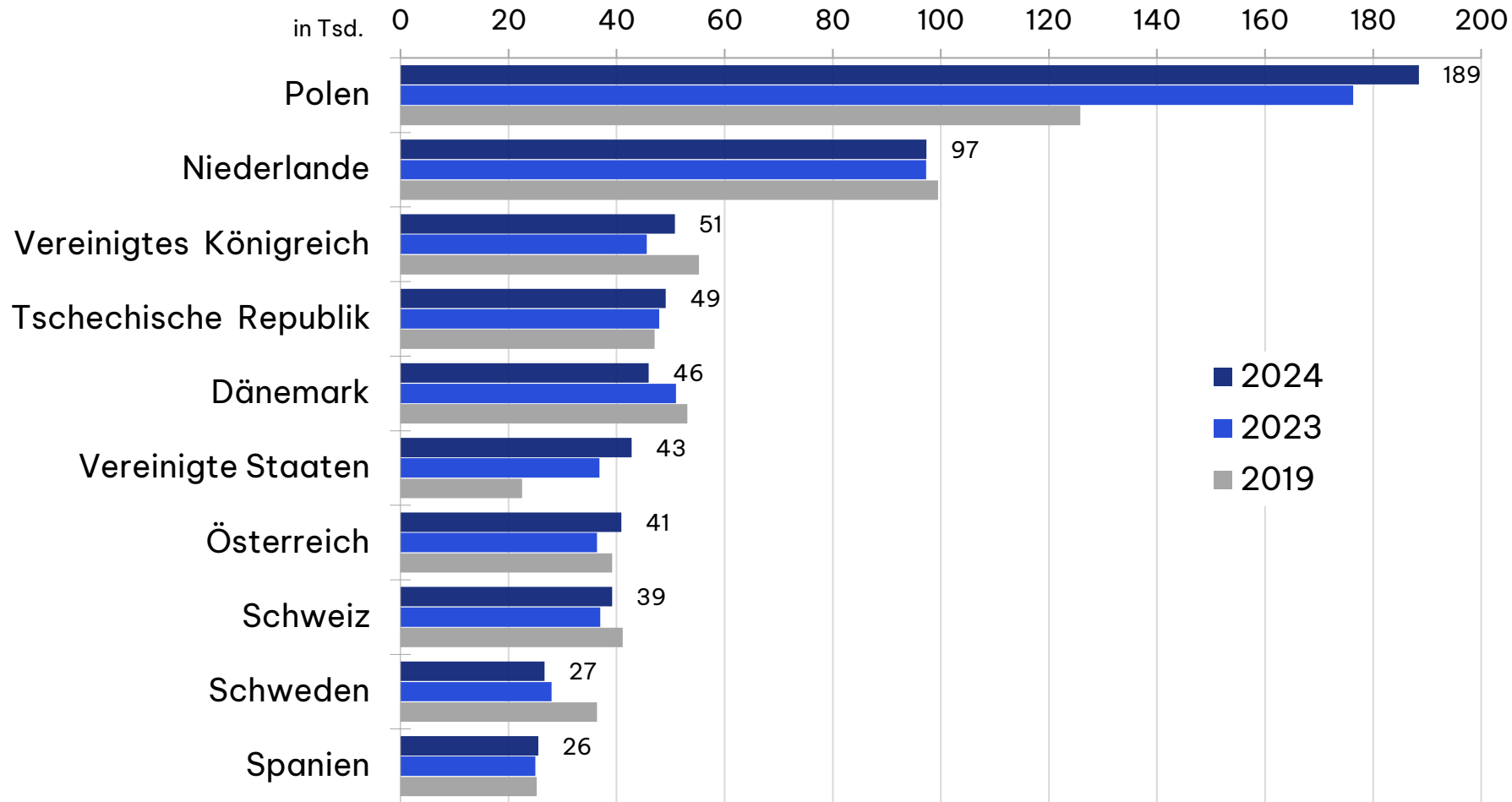
	0,2%	9,0%	11,6%	-9,8%	5,1%	-0,3%	1,8%	-0,8%	-2,8
	8,0%	14,4%	12,6%	-2,3%	8,1%	-0,9%	4,5%	6,9%	-3,0

Datenbeschriftung (in Mio.) für die Monate im Jahr 2024 | gestrichelt gerahmter Wert im Monat September ist das Volumen von 2023

Quelle: Amt für Statistik Berlin-Brandenburg, Ankünfte und Übernachtungen in Betrieben ≥ 10 Betten inkl. Camping in Brandenburg

Übernachtungen aus dem Ausland

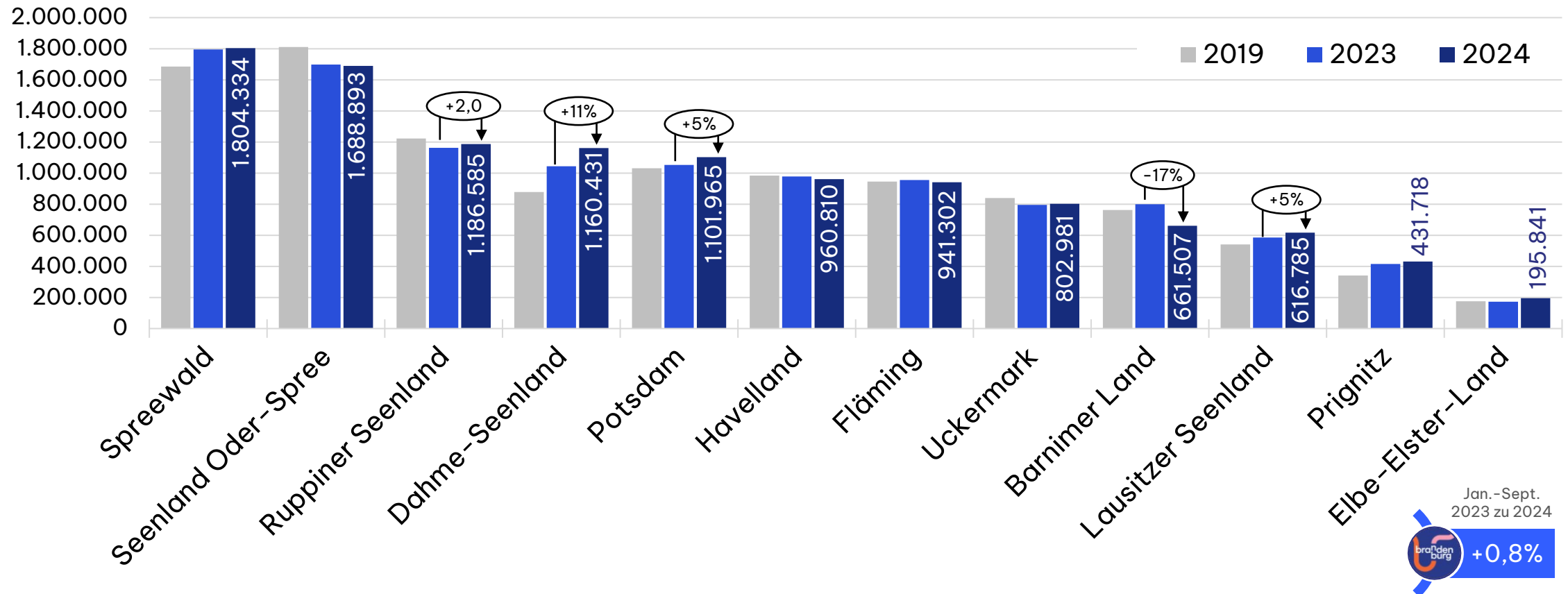
Januar bis September – Top 10 Quellmärkte



Polen: 20,6% Anteil an allen Auslandsübernachtungen Brandenburgs; +6,9% der Übernachtungen und +10,8% der Gäste

Übernachtungen In-/Ausland

von Januar bis September in den Reiseregionen



Info: Im Barnimer Land gibt es seit Jahresbeginn 2024 im Bereich der auslastungsstarken Vorsorge-/Rehakliniken weniger Bettenangebot mit demnach weniger Übernachtungen.

tlw. mit Veränderungsrate Jan.-Sept. 2023 zu Jan.-Sept. 2024 in %

Quelle: Amt für Statistik Berlin-Brandenburg, Übernachtungen (In-/Ausland) in Betrieben ≥ 10 Betten inkl. Camping in Brandenburg

branden
burg

Kontakt:

Madlen Wetzel
Marktforschung
[madlen.wetzel@reiseland-
brandenburg.de](mailto:madlen.wetzel@reiseland-brandenburg.de)

reiseland-brandenburg.de

Weitere Zahlen, Daten, Fakten:

www.tourismusnetzwerk-brandenburg.de