



## Tourismusstatistik



im September 2025

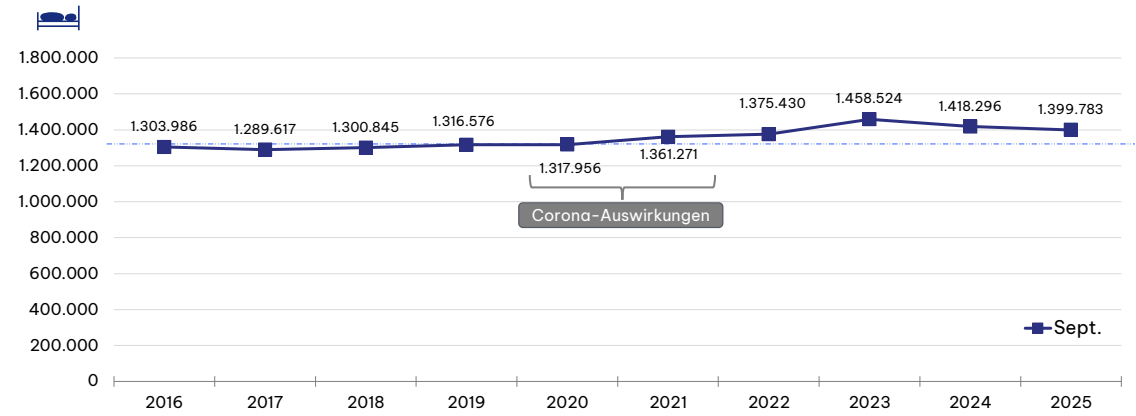
- Im September 2025 wurden in Brandenburg insgesamt 548.031 Gästeankünfte und 1.399.783 Übernachtungen gezählt. Gegenüber Sept. 2024 entspricht dies einem Rückgang um 1,1% bei den Gästen (-6.300) und um 1,3% bei den Übernachtungen (-18.500). Bundesweit lagen die Übernachtungen im Sept. 2025 um 1,0% niedriger als im Vorjahresmonat. Die Übernachtungen von Inlandsgästen blieb im September mit +/-0% stabil (1,3 Mio.), während die Übernachtungen von Gästen aus dem Ausland um 16,5% auf 95.000 abnahmen.
- Auf regionaler Ebene verzeichneten im Sept. 2025 das Barnimer Land (+7,0%), das Lausitzer Seenland (+4,4%), das Dahme-Seenland (+2,7%), Potsdam (+2,7%) und die Prignitz (+0,8%) Zuwächse. In allen anderen Regionen lagen die Übernachtungen zwischen -8,9% (Elbe-Elster-Land) und -0,9% (Ruppiner Seenland). Bei den Beherbergungsarten zeigte sich im Juli insbesondere eine deutliche Abnahme bei den Pensionen (-10,7%), bedingt vor allem durch starke Rückgänge bei Übernachtungen aus dem Ausland (-32,3%). Ebenfalls rückläufig waren die Zahlen bei Jugendherbergen (-1,6%) und Camping (-1,5%).
- Im September 2025 waren in Brandenburg 1.499 Beherbergungsstätten mit mindestens zehn Betten geöffnet. Sie stellten insgesamt 91.601 Betten zur Verfügung, die im Schnitt zu 45,3% ausgelastet waren. Zusätzlich waren 181 Urlaubscampingplätze mit rund 46.700 Schlafgelegenheiten in Betrieb (Auslastung: 11,2%). Damit umfasste das Angebot insgesamt 1.680 Betriebe mit 138.305 Betten bzw. Schlafgelegenheiten.

Quelle: Amt für Statistik Berlin-Brandenburg, Ankünfte und Übernachtungen in Betrieben  $\geq 10$  Betten inkl. Camping in Brandenburg

# Übernachtungsentwicklung



in Beherbergungsbetrieben im September seit 2016

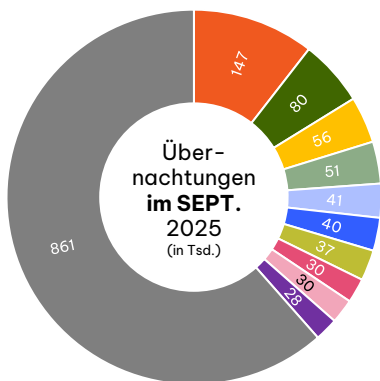


--- Mittelwert der Übernachtungen der Coronafreien Jahre 2016-2019/ 2023-2025: Monat Sept. = 1.355.375

Quelle: Amt für Statistik Berlin-Brandenburg, Betriebe ≥ 10 Betten inkl. Camping in Brandenburg


# Übernachtungen

im Sept. 2025 nach Top 10 Gemeinden



- Potsdam, Stadt
  - Burg (Spreewald)
  - Senftenberg, Stadt
  - Templin, Stadt
  - Bad Saarow
  - übrige Gemeinden
  - Schönefeld
  - Rheinsberg, Stadt
  - Lübbenau/Spreewald, Stadt
  - Werder (Havel), Stadt
  - Brandenburg an der Havel, Stadt
- <sup>1</sup> Prädikat Mineral- / Moorbad | <sup>2</sup> Prädikat Erholungsort

Quelle: Amt für Statistik Berlin-Brandenburg, Übernachtungen (In-/Ausland)



© Microsoft-PPTx-Bildarchiv

## Tourismusstatistik



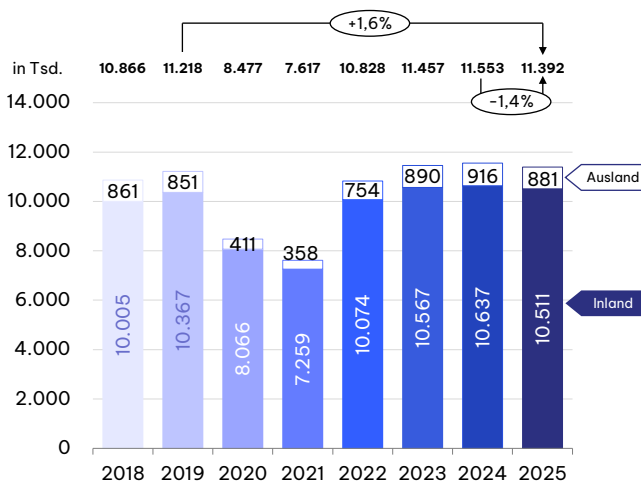
von Januar bis September 2025

- Seit Jahresbeginn 2025 verzeichnete Brandenburg rund 4,3 Mio. Gäste mit 11,4 Mio. Übernachtungen – ein Rückgang gegenüber dem Vorjahreszeitraum von 1,0% (-41.100) bei den Ankünften bzw. von 1,4% (-160.800) bei den Übernachtungen.
- Die Übernachtungen von Inlandsgästen sanken um 1,2% (-125.600) auf 10,5 Mio., während der Auslandsmarkt um 3,8% (-35.000) auf 881 Tsd. Übernachtungen zurückging. Zum Vergleich: Bundesweit stiegen die Übernachtungen inländischer Gäste um 0,6% an, während die Übernachtungen aus dem Ausland um 2,9% zurückgingen.
- Mit Blick auf die Beherbergungsarten zeigen sich deutliche Rückgänge im Vorjahresvergleich insbesondere bei den Pensionen (-7,4%), Gasthöfen (-5,3%) und Jugendherbergen (-5,6%). Zuwächse verzeichneten Ferienzentren, -häuser-, -wohnungen (+1,1%) sowie die Vorsorge- und Rehakliniken (+2,2%).
- Regional entwickelten sich die Übernachtungen seit Jahresbeginn 2025 unterschiedlich: Zuwächse gab es in vier Regionen, u. a. im Dahme-Seenland (+5,7%) und im Barnimer Land (+2,9%). Nahezu stabil blieb das Seenland Oder-Spree (-0,5%), während die Übernachtungen im Spreewald (-6,0%) und im Fläming (-5,2%) deutlicher zurückliegen.

Quelle: Amt für Statistik Berlin-Brandenburg, Ankünfte und Übernachtungen in Betrieben ≥ 10 Betten inkl. Camping in Brandenburg

## Übernachtungen

von Januar bis Sept. 2018-2025



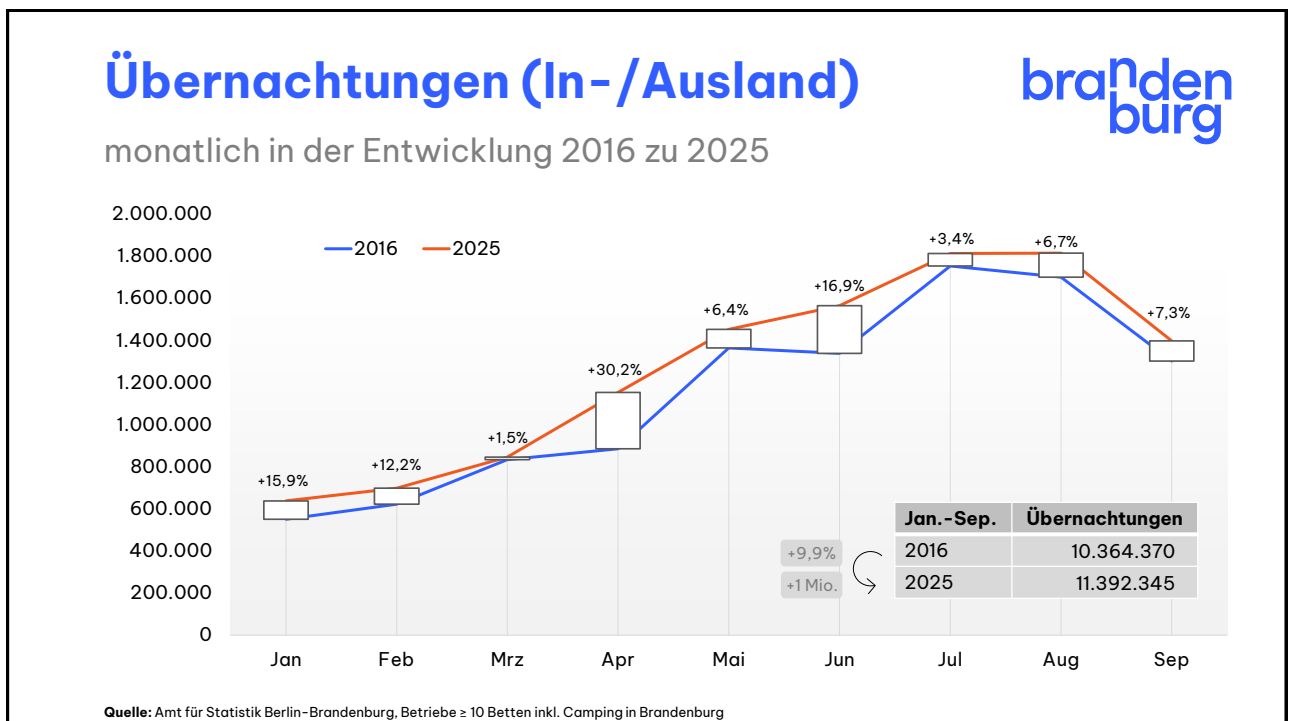
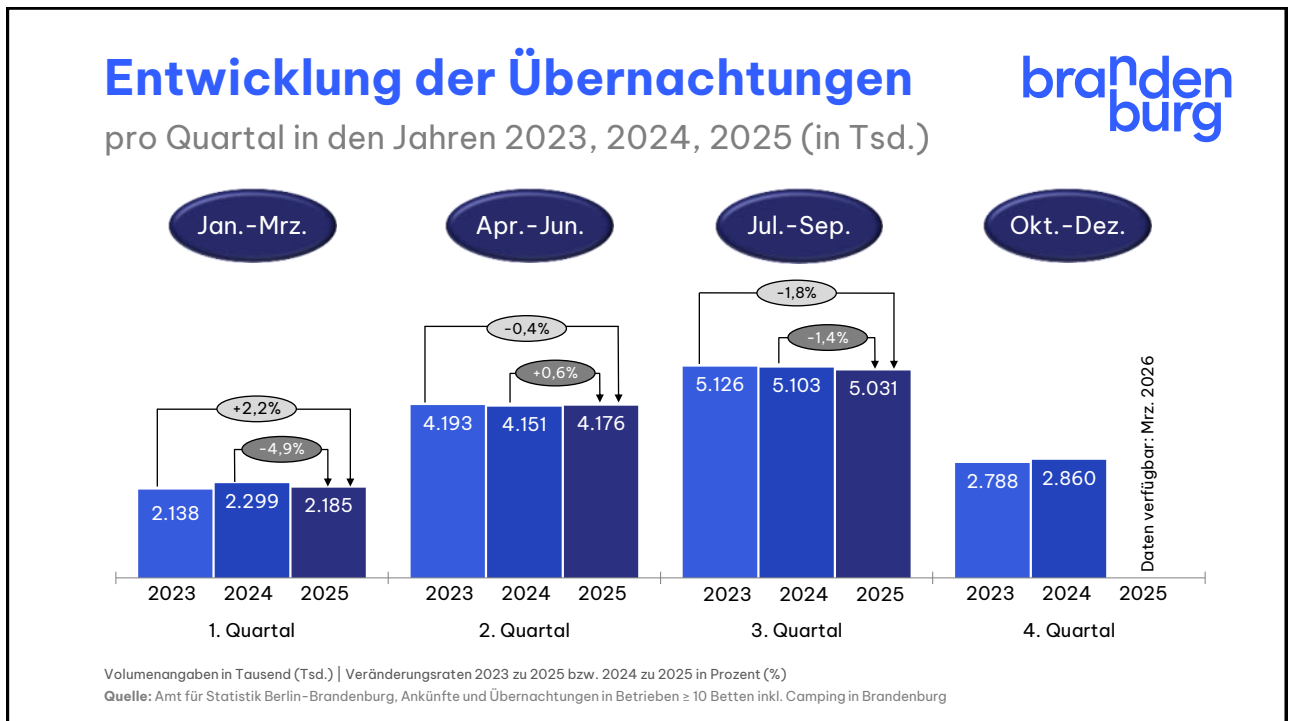
Quelle: Amt für Statistik Berlin-Brandenburg, Betriebe ≥ 10 Betten inkl. Camping in Brandenburg

Jan.-Sep. 2024/25:  
-161 Tsd.  
Übernachtungen

Inland: -1,2% (-126 Tsd.)  
Ausland: -3,8% (-35 Tsd.)

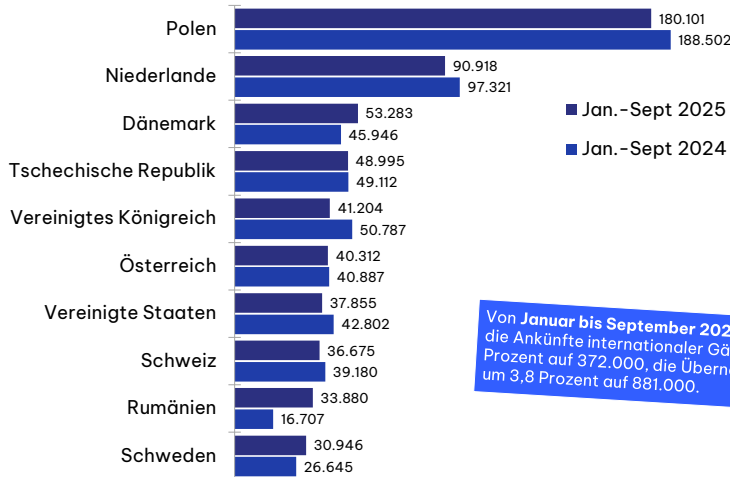


© TMB-Fotoarchiv/ Julia Nimke



# Übernachtungen Top 10 Ausland

Januar bis September 2024 und 2025



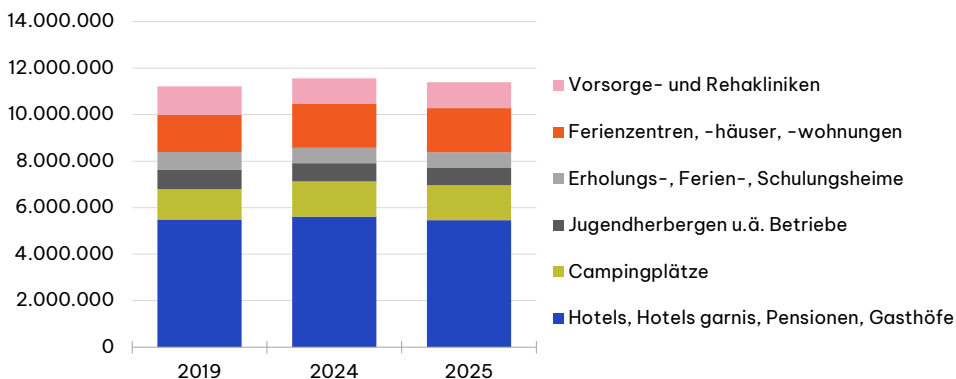
	VÄ 2024/2025	
	in %	absolut
PL	-4,5	-8.401
NL	-6,6	-6.403
DK	16,0	7.337
CZ	-0,2	-117
UK	-18,9	-9.583
AT	-1,4	-575
US	-11,6	-4.947
CH	-6,4	-2.505
RO	102,8	17.173
SE	16,1	4.301

Von Januar bis September 2025 sanken die Ankünfte internationaler Gäste um 4,1 Prozent auf 372.000, die Übernachtungen um 3,8 Prozent auf 881.000.

Quelle: Amt für Statistik Berlin-Brandenburg, in Betrieben ≥ 10 Betten inkl. Camping

# Übernachtungen In- /Ausland

je Beherbergungsart im Jan.-Sep. 2019, 2024, 2025



VÄ 2024 zu 2025:		
in Pro-	absol.	
zent	in Tsd.	
+2,2%	+24	
+1,1%	+20	
-0,2%	-1	
-5,6%	-45	
0%	+/-0	
-2,8%	-158	

Von Jan. bis Sep. 2025 stiegen die Übernachtungen (absolut) gegenüber dem Vorjahreszeitraum in Ferienzentren, -häuser, -wohnungen um 20 Tsd. an (im Vgl. zu 2019: +302 Tsd. Übernachtg.).

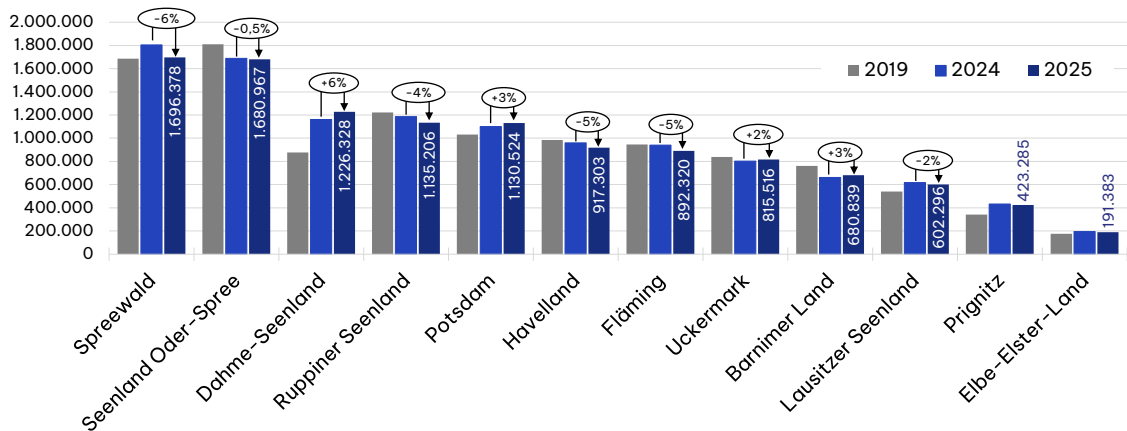
Quelle: Amt für Statistik Berlin-Brandenburg, Betriebe ≥ 10 Betten inkl. Camping in Brandenburg



# Übernachtungen In- /Ausland



in den Reiseregionen von Jan.-Sep. 2019, 2024, 2025



Quelle: Amt für Statistik Berlin-Brandenburg, Betriebe ≥ 10 Betten inkl. Camping in Brandenburg



Kontakt:

Madlen Wetzel  
Marktforschung  
[madlen.wetzel@reiseland-brandenburg.de](mailto:madlen.wetzel@reiseland-brandenburg.de)

[reiseland-brandenburg.de](http://reiseland-brandenburg.de)

Weitere Zahlen, Daten, Fakten:

[www.tourismusnetzwerk-brandenburg.de](http://www.tourismusnetzwerk-brandenburg.de)