

branden
burg

Tourismusstatistik Oktober 2024

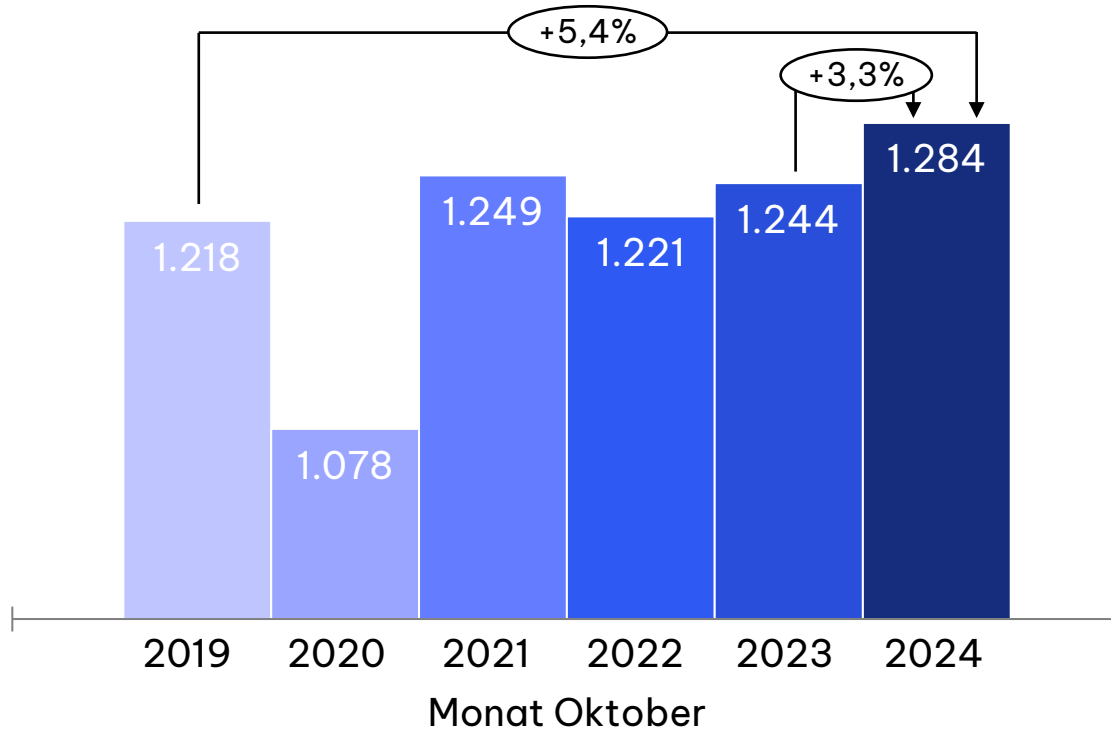
Stand: 19.12.24

Monat Oktober 2024

- Im Oktober 2024 wurden in den 1.662 geöffneten Beherbergungsbetrieben Brandenburgs 1,3 Millionen Übernachtungen von 483.000 Gästen verzeichnet – ein neuer Rekord für den Monat.
- Gegenüber Oktober 2023 stiegen die Gästeankünfte um 6,8 % und die Übernachtungen um 3,3 %. Im nationalen Vergleich lag das Wachstum der Übernachtungen in Brandenburg leicht über dem bundesweiten Anstieg von 2,5 %.
- Beim Blick auf die Reiseregionen im Oktober, zeigt sich ein Anstieg der Gästeankünfte in allen 12 Regionen. Bei den Übernachtungen hatten allen Regionen Zuwächse, mit Ausnahme des Barnimer Lands und des Fläming.
- Die Übernachtungen aus dem Ausland nahmen um 1,6 % auf 93.300 zu, während Übernachtungen von Inlandsreisenden um 2,7 % auf 1,2 Millionen stiegen.
- Im Oktober 2024 betrug die durchschnittliche Aufenthaltsdauer 2,7 Tage, die Bettenauslastung lag bei 32,8 % (43,0 % in Beherbergungsstätten und 8,2 % auf Campingplätzen).

Übernachtungen

im Oktober 2019–2024 (in Tsd.)



Basis: In-/Ausland; in Tsd. | Veränderungsdaten 2023 zu 2024 bzw. 2019 zu 2024 in %

Im Oktober 2024 wurde das bislang höchste Übernachtungsvolumen gemessen. Zudem erzielten bis auf die Gasthöfe und Kliniken alle Beherbergungsarten Zuwächse von 2023 zu 2024.

Quelle: Amt für Statistik Berlin-Brandenburg, Übernachtungen (In-/Ausland) in Betrieben ≥ 10 Betten inkl. Camping in Brandenburg

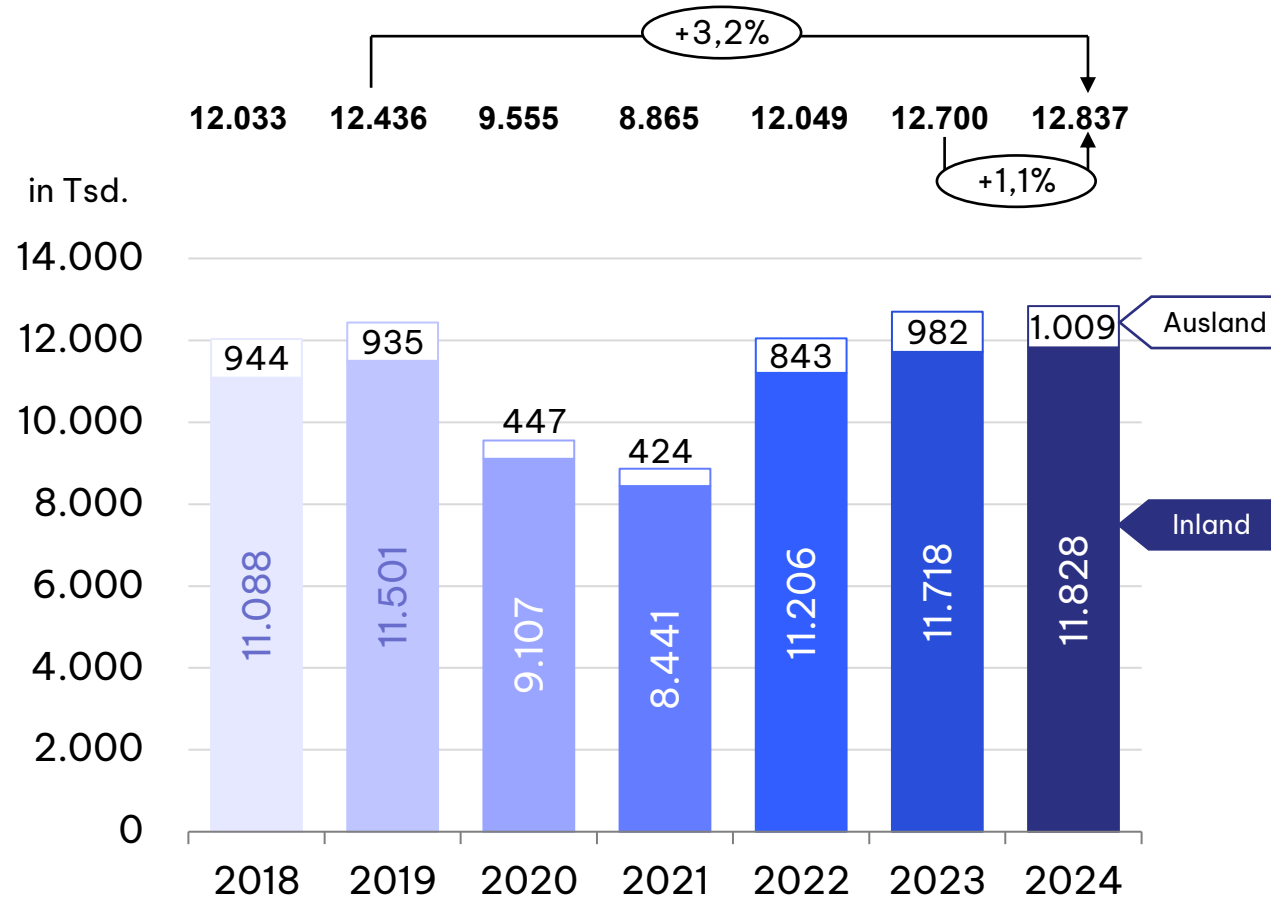


Januar bis Oktober 2024

- Seit Anfang 2024 verzeichnete Brandenburg 4,8 Millionen Gäste (+4,5 % im Vergleich zu 2023) und 12,8 Millionen Übernachtungen (+1,1 % gegenüber dem Vorjahr). Zum Vergleich: Im Jahr 2019, vor der Pandemie, wurden noch 4,6 Millionen Gäste und 12,4 Millionen Übernachtungen gezählt, was einen Anstieg der Übernachtungen von 3,2 % bis 2024 bedeutet.
- Von Januar bis Oktober 2024 stieg die Zahl der Übernachtungen von internationalen Gästen um 2,8 % auf fast 1 Million. Die Übernachtungen von inländischen Gästen lagen bei 11,8 Millionen, was einem Plus von 0,9 % im Vergleich zum Vorjahr entspricht.
- Hinsichtlich der Reiseziele in Brandenburg führten seit Jahresbeginn 2024 der Spreewald mit 2,0 Millionen Übernachtungen, das Seenland Oder-Spree (1,9 Mio.), das Ruppiner Seenland sowie das Dahme-Seenland (jeweils 1,3 Mio.) die Liste an. Die größten prozentualen Zuwächse im Vergleich zum Vorjahr gab es im Elbe-Elster-Land (+14,8 % | +28.000 Übernachtungen), Dahme-Seenland (+11,9 % | +138.000), Lausitzer Seenland (+5,3 % | +34.000) und in Potsdam (+4,4 % | +52.000).

Übernachtungen

von Januar bis Oktober 2018–2024

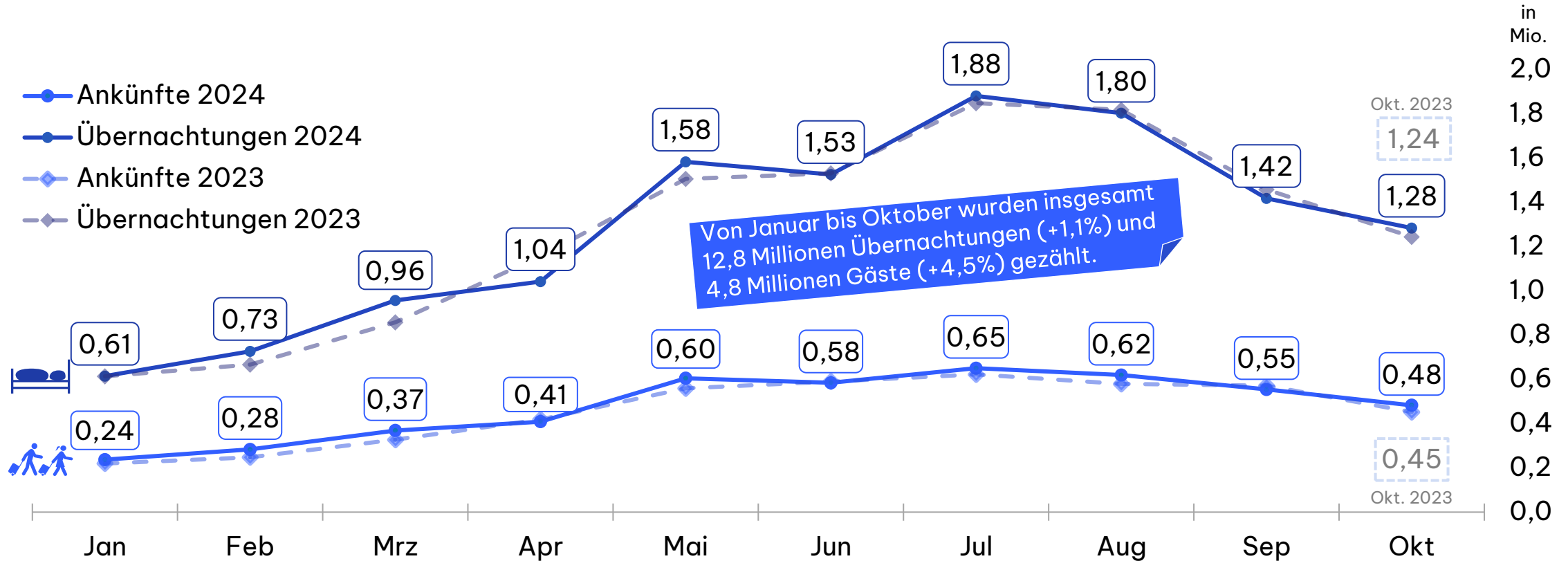


Quelle: Amt für Statistik Berlin-Brandenburg, Übernachtungen (In-/Ausland) in Betrieben ≥ 10 Betten inkl. Camping in Brandenburg



monatl. Ankünfte und Übernachtungen

im Jahr 2024 und im Vergleich zu 2023 (in Mio.)



VÄR '23 zu '24 (in %):

	0,2%	9,0%	11,6%	-9,8%	5,1%	-0,3%	1,8%	-0,8%	-2,8	3,3
	8,0%	14,4%	12,6%	-2,3%	8,1%	-0,9%	4,5%	6,9%	-3,0	6,8

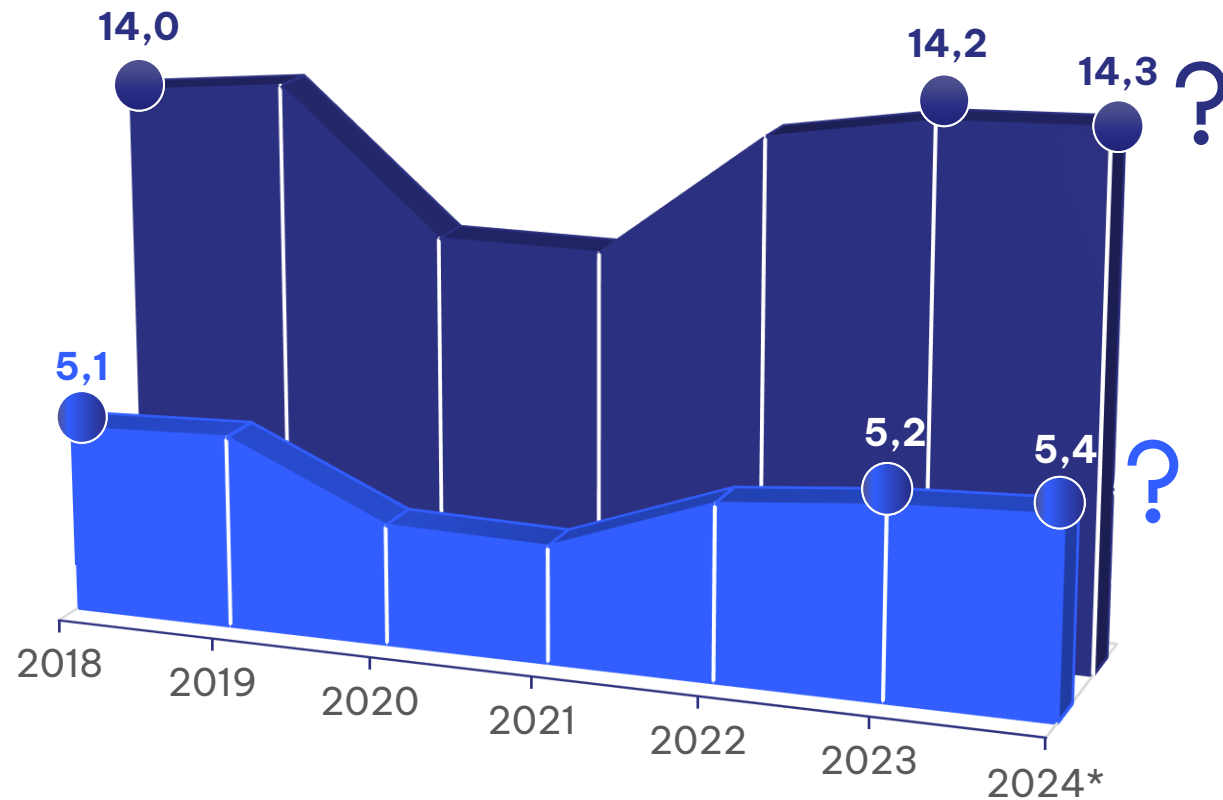
Datenbeschriftung (in Mio.) für die Monate im Jahr 2024 | gestrichelt gerahmter Wert im Monat Oktober ist das Volumen von 2023

Quelle: Amt für Statistik Berlin-Brandenburg, Ankünfte und Übernachtungen in Betrieben ≥ 10 Betten inkl. Camping in Brandenburg

Prognose fürs Gesamtjahr 2024

■ Ankünfte ■ Übernachtungen

Prognose:
Ankünfte (+4,0% ggü. '23);
Übernachtungen (+1,0% ggü. '23)

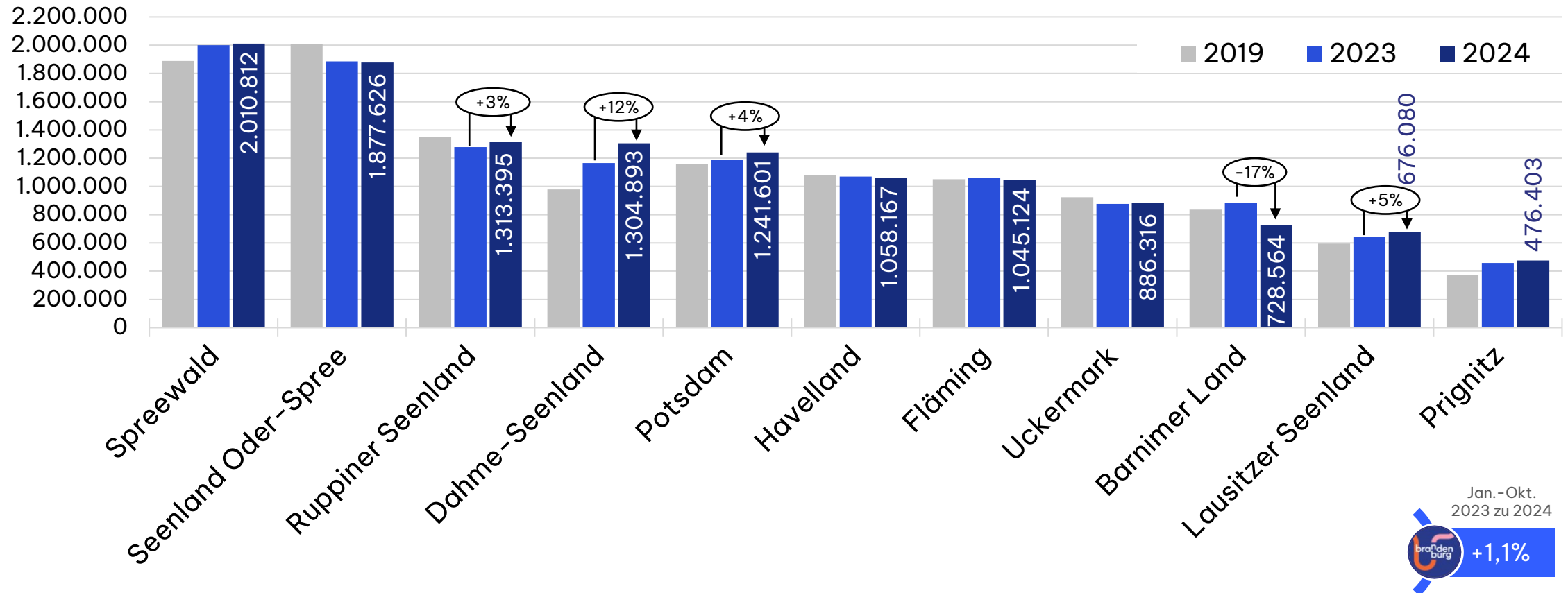


Quelle: Amt für Statistik Berlin-Brandenburg, Übernachtungen (In-/Ausland) in Betrieben ≥ 10 Betten inkl. Camping in Brandenburg (2018-2023); 2024 = eigene Prognose!



Übernachtungen In-/Ausland

von Januar bis Oktober in den Reiseregionen



Info: Im Barnimer Land gibt es seit Jahresbeginn 2024 im Bereich der auslastungsstarken Vorsorge-/Rehakliniken weniger Bettenangebot mit demnach weniger Übernachtungen.

tlw. mit Veränderungsdaten Jan.-Okt. 2023 zu Jan.-Okt. 2024 in %

Quelle: Amt für Statistik Berlin-Brandenburg, Übernachtungen (In-/Ausland) in Betrieben ≥ 10 Betten inkl. Camping in Brandenburg

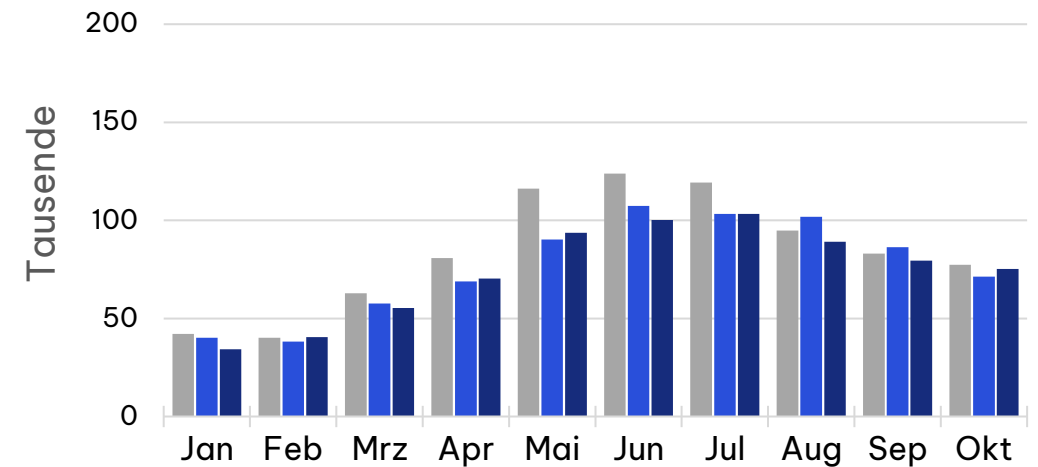
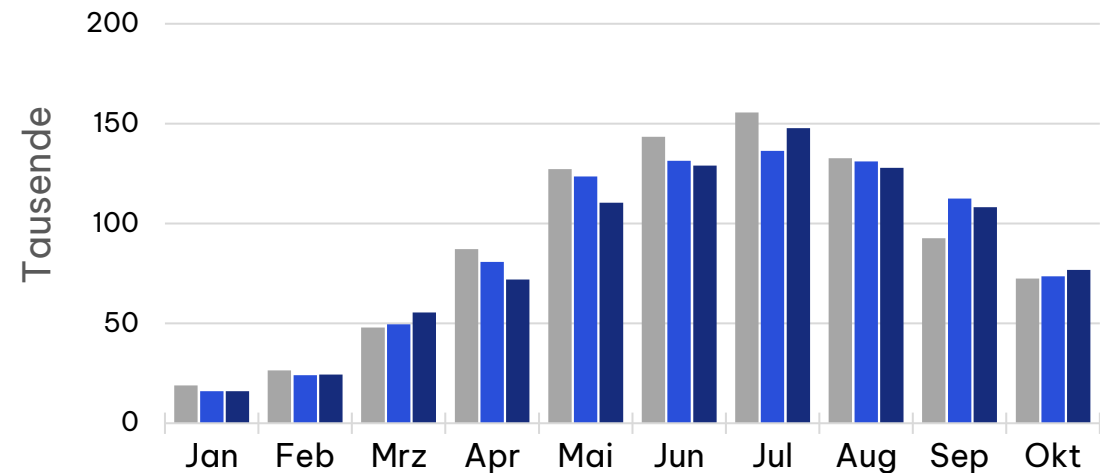
Übernachtungsrückgang in Gruppenunterkünften

- Im Oktober 2024 gab es im Vergleich zum Vorjahr leichte Übernachtungsanstiege bei den Gruppenunterkünften.
- Allerdings liegen von Januar bis Oktober 2024 die Jugendherbergen (-4,1 %) und die Erholungs-, Ferien-, Schulungsheime (-11,8 %) weiterhin unter dem Übernachtungsniveau von 2019. Diese Entwicklung steht im Gegensatz zum allgemeinen Trend im Brandenburger Tourismus, der insgesamt Zuwächse verzeichnet.
- Von Januar bis Oktober 2024 wurden in diesen Unterkünften etwa 135.000 Übernachtungen weniger registriert als im gleichen Zeitraum 2019.
- Die Gründe für die rückläufigen Zahlen in Gruppenunterkünften können vielfältig sein, darunter veränderte Reisegewohnheiten und wirtschaftliche Faktoren. So wirken sich sicher die allgemeine wirtschaftliche Lage, steigende Lebenshaltungskosten und Inflationsraten darauf aus, dass Schulen, Vereine und andere Gruppen weniger Budget für Reisen zur Verfügung haben.



Übernachtungen monatlich

Jugendherbergen & Erholungs-, Ferien-, Schulungsheime



■ 2019 ■ 2023 ■ 2024

Jugendherbergen und Erholungs-, Ferien-, Schulungsheime, wo in der Regel Gruppenreisen, Klassenfahrten und Vereinsausflüge stattfinden, zeigen im Jahr 2024 weiterhin nicht das Übernachtungsniveau von 2019: -99 Tsd. in Erholungsheimen (-11,8%) und -37 Tsd. in Jugendherbergen (-4,1%) (Jan.-Okt.)

Übernachtungen nach Gemeinden Jan.-Okt.

- Die Top fünf Gemeinden mit den meisten Übernachtungen in den Beherbergungsbetrieben im Land Brandenburg im Zeitraum Januar bis Oktober 2024 waren Potsdam, Stadt (1,2 Mio.), Schönefeld (645 Tsd.), Burg (Spreewald) (491 Tsd.), Rheinsberg, Stadt (478 Tsd.) und Senftenberg Stadt (382 Tsd.). Die Daten sind zusammengerechnet auf Basis der monatlichen Berichte vom Landesamt für Statistik.
- Auch bei den Ankünften führen Potsdam, Stadt (504 Tsd.), Schönefeld (406 Tsd.), Burg (Spreewald) (157 Tsd.) und Rheinsberg, Stadt (132 Tsd.) an.
- In den Kur- und Erholungsorten ist die durchschnittliche Aufenthaltsdauer am längsten, z.B. in Bad Liebenwerda mit rund 12 Tagen. In Schönefeld dagegen liegt sie im Schnitt bei nur 1,6 Tagen.

Quelle: Amt für Statistik Berlin-Brandenburg, Übernachtungen (In-/Ausland)

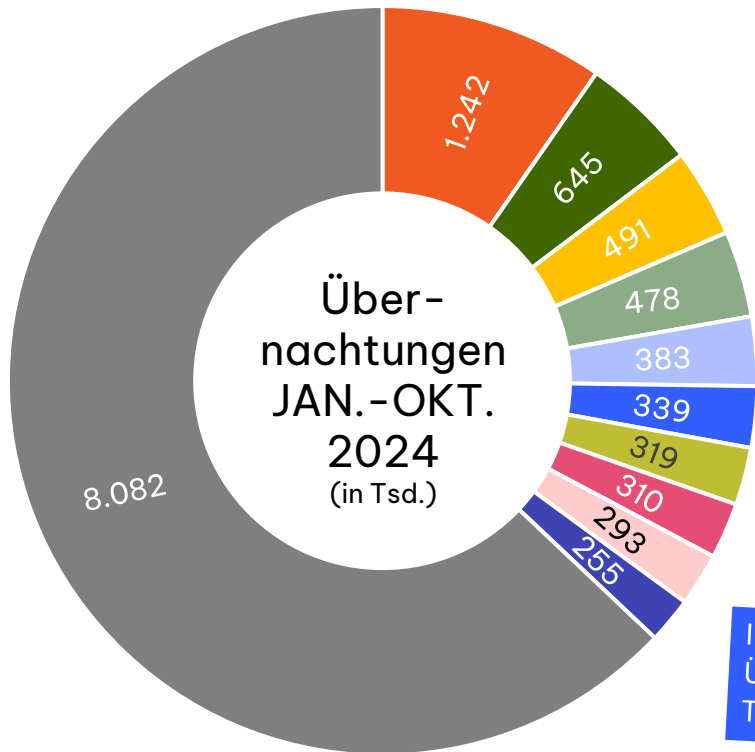
Das Land Brandenburg gliedert sich in 413 Gemeinden, wobei für ca. 170 Daten in der Tourismusstatistik ausgewiesen werden.



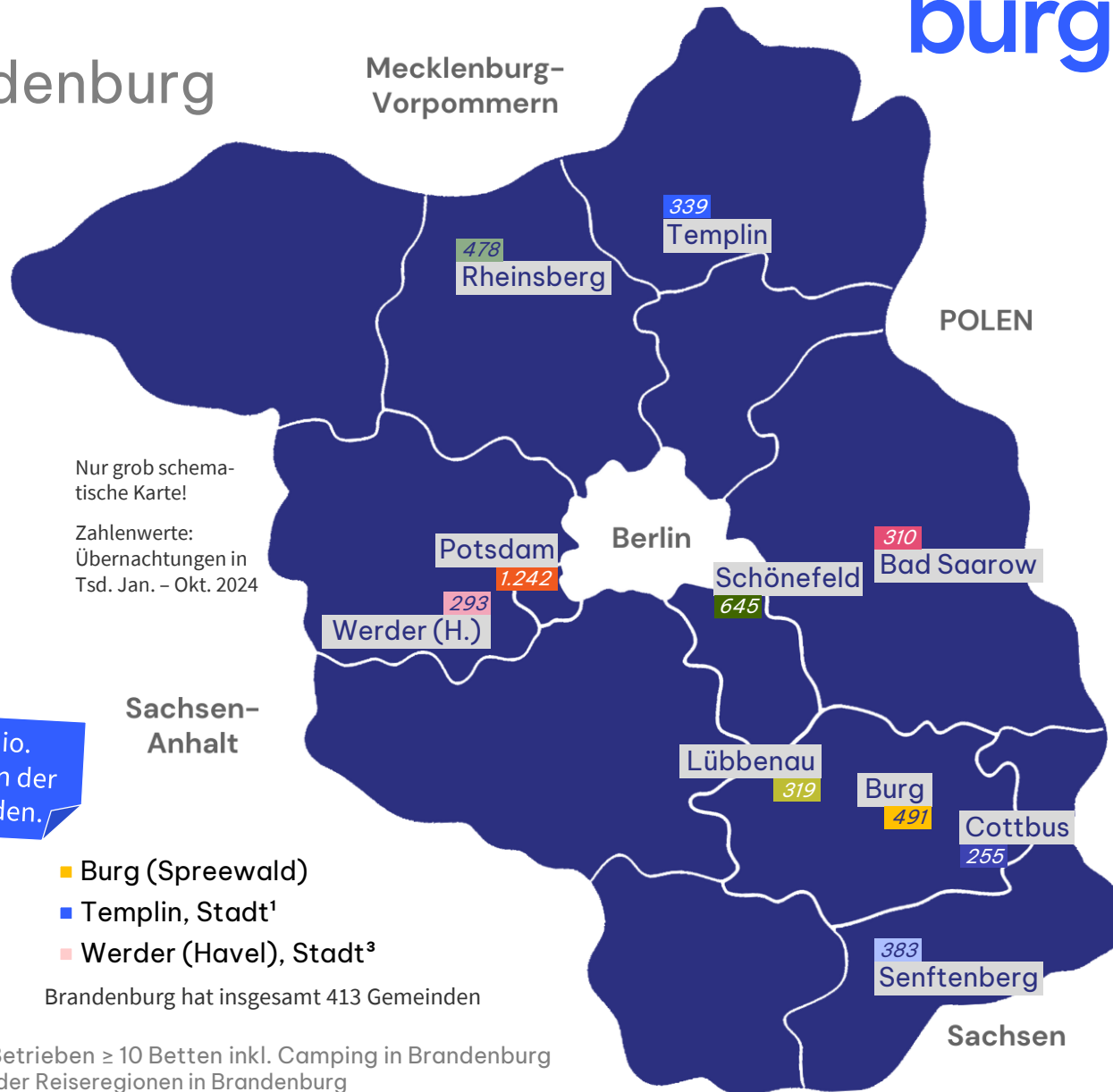
© TMB-Fotoarchiv/ M. Wetzel

Übernachtungen Jan. bis Okt.

nach Top 10 Gemeinden in Brandenburg



- Potsdam, Stadt
- Schönefeld
- Burg (Spreewald)
- Rheinsberg, Stadt³
- Senftenberg, Stadt³
- Templin, Stadt¹
- Lübbenau/Spreewald, Stadt³
- Bad Saarow¹
- Werder (Havel), Stadt³
- Cottbus, Stadt
- übrige Gemeinden



Quelle: Amt für Statistik Berlin-Brandenburg, Übernachtungen (In-/Ausland) in Betrieben ≥ 10 Betten inkl. Camping in Brandenburg
-> <https://www.statistik-berlin-brandenburg.de/g-iv-8-m> | [Link zur Kartenansicht](#) der Reiseregionen in Brandenburg

branden
burg

Kontakt:

Madlen Wetzel
Marktforschung
[madlen.wetzel@reiseland-
brandenburg.de](mailto:madlen.wetzel@reiseland-brandenburg.de)

reiseland-brandenburg.de

Weitere Zahlen, Daten, Fakten:

www.tourismusnetzwerk-brandenburg.de