

branden  
burg

# Tourismusstatistik Oktober 2025

Stand: 18.12.2025

## Tourismusstatistik

branden  
burg

im Oktober 2025

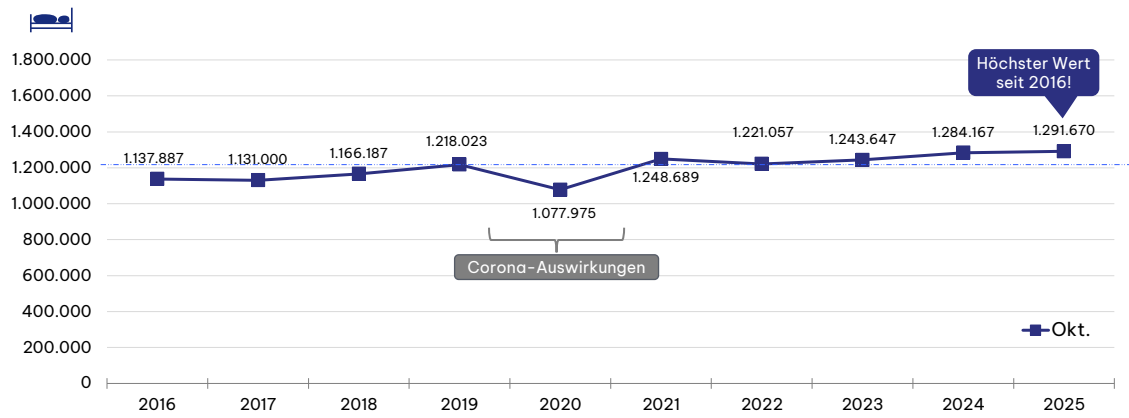
- Im Oktober 2025 wurden in Brandenburg insgesamt 498.621 Gästeankünfte und 1.291.670 Übernachtungen gezählt. Gegenüber Okt. 2024 entspricht dies einem Zuwachs um 3,2% bei den Gästen (+15.600) und um 0,6% bei den Übernachtungen (+7.500). Bundesweit lagen die Übernachtungen im Okt. 2025 um 1,2% höher als im Vorjahresmonat und erreichten wie in Brandenburg einen neuen Rekordwert. So stiegen vor allem die Ankünfte und Übernachtungen von Inlandsgästen im Oktober an (+3,4% bzw. +0,7%), während die Ankünfte aus dem Ausland zwar ebenfalls zulegten (+1,1%) aber die Übernachtungen um 1,3% abnahmen. So sank demnach die durchschnittliche Aufenthaltsdauer der Auslandsgäste von 2,5 Tage auf 2,4 Tage.
- Auf regionaler Ebene verzeichneten im Okt. 2025 vor allem das Barnimer Land (+10,4%), Potsdam (+9,9%) und Dahme-Seenland (+5,8%) Zuwächse. Im Elbe-Elster-Land lagen die Übernachtungen um 12,8% zurück und im Spreewald waren es 7,5% weniger.
- Im Oktober 2025 waren in Brandenburg 1.470 Beherbergungsstätten mit mindestens zehn Betten geöffnet. Sie stellten insgesamt 90.863 Betten zur Verfügung, die im Schnitt zu 43,2% ausgelastet waren. Zusätzlich waren 151 Urlaubscampingplätze mit rund 41.600 Schlafgelegenheiten in Betrieb (Auslastung: 7,3%). Damit umfasste das Angebot insgesamt 1.621 Betriebe mit 132.491 Betten bzw. Schlafgelegenheiten.

Quelle: Amt für Statistik Berlin-Brandenburg, Ankünfte und Übernachtungen in Betrieben ≥ 10 Betten inkl. Camping in Brandenburg

# Übernachtungsentwicklung



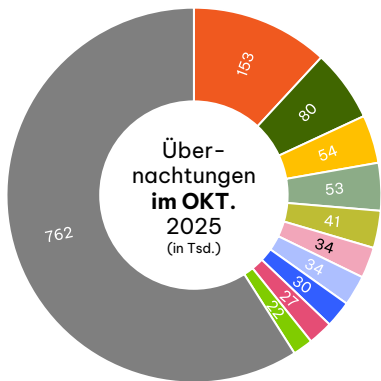
in Beherbergungsbetrieben im Oktober seit 2016



Mittelwert der Übernachtungen der Coronafreien Jahre 2016-2019/ 2023-2025: Monat Okt. = 1.210.369  
Quelle: Amt für Statistik Berlin-Brandenburg, Betriebe ≥ 10 Betten inkl. Camping in Brandenburg

# Übernachtungen

im Okt. 2025 nach Top 10 Gemeinden



Quelle: Amt für Statistik Berlin-Brandenburg, Übernachtungen (In-/Ausland)



© Microsoft-PPTx-Bildarchiv

# Tourismusstatistik

von Januar bis Oktober 2025



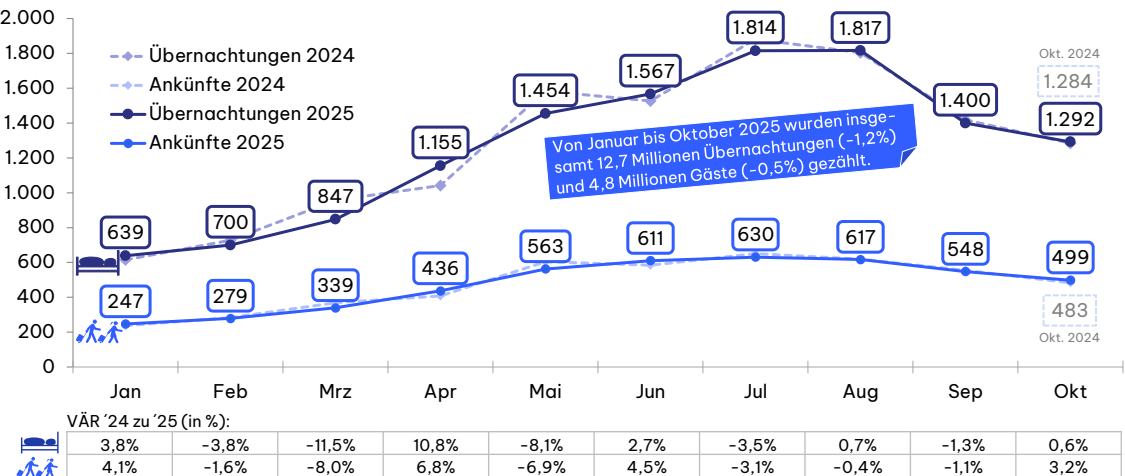
- Seit Jahresbeginn 2025 verzeichnete Brandenburg rund 4,8 Mio. Gäste mit 12,7 Mio. Übernachtungen – ein Rückgang gegenüber dem Vorjahreszeitraum von 0,5% (-25.400) bei den Ankünften bzw. von 1,2% (-153.300) bei den Übernachtungen.
- Die Übernachtungen von Inlandsgästen sanken um 1,0% (-117.000) auf 11,7 Mio., während der Auslandsmarkt um 3,6% (-36.400) auf 973 Tsd. Übernachtungen zurückging. Zum Vergleich: Bundesweit stiegen die Übernachtungen inländischer Gäste um 0,6% an, während die Übernachtungen aus dem Ausland um 2,3% zurückgingen.
- Mit Blick auf die Beherbergungsarten zeigen sich deutliche Rückgänge im Vorjahresvergleich insbesondere bei den Pensionen (-7,2%), Gasthöfen (-4,7%) und Jugendherbergen (-4,2%). Zuwächse verzeichneten Ferienzentren, -häuser, -wohnungen (+1,3%) sowie die Vorsorge- und Rehakliniken (+2,3%). Campingplatz-Übernachtungen liegen um 0,9% zurück.
- Regional entwickelten sich die Übernachtungen seit Jahresbeginn 2025 unterschiedlich: Zuwächse gab es in vier Regionen, u. a. im Dahme-Seenland (+5,7%), im Barnimer Land (+3,6%), Potsdam (+3,4%) und Uckermark (+1,5%). Nahezu stabil blieb das Seenland Oder-Spree (-0,4%), während die Übernachtungen im Spreewald (-6,1%), im Havelland (-4,8%) und im Fläming (-4,4%) deutlicher zurückliegen.

Quelle: Amt für Statistik Berlin-Brandenburg, Ankünfte und Übernachtungen in Betrieben ≥ 10 Betten inkl. Camping in Brandenburg

## monatl. Ankünfte und Übernachtungen



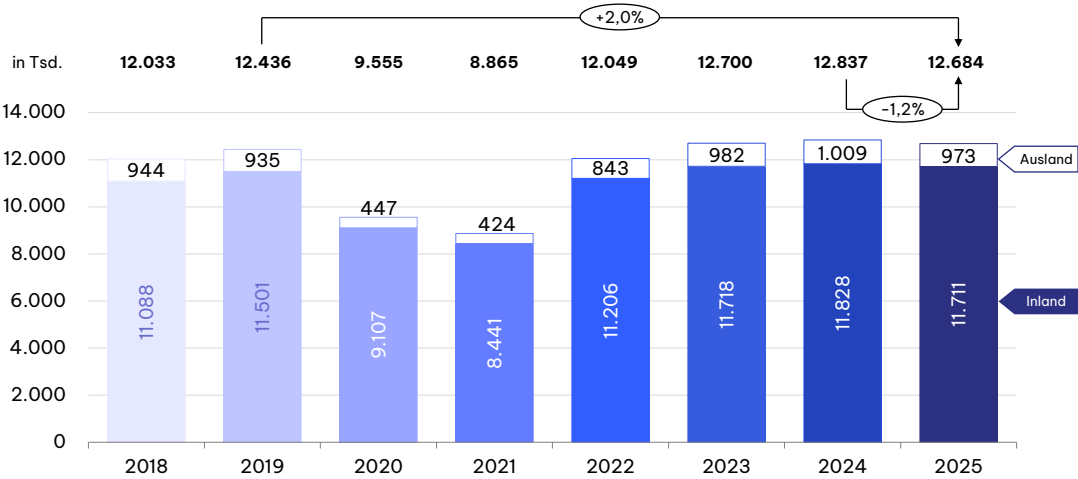
im Jahr 2025 und im Vergleich zu 2024 (in Mio.)



Datenbeschriftung (in Mio.) für die Monate im Jahr 2025 | gestrichelt gerahmter Wert im Monat Oktober ist das Volumen von 2024  
Quelle: Amt für Statistik Berlin-Brandenburg, Ankünfte und Übernachtungen in Betrieben ≥ 10 Betten inkl. Camping in Brandenburg

# Übernachtungen

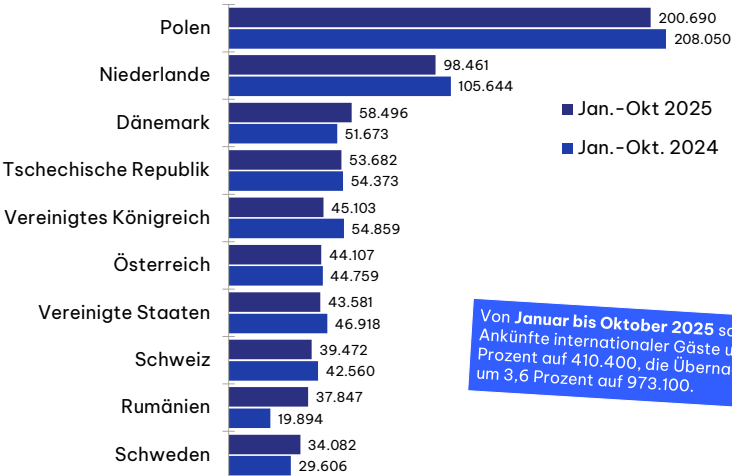
Januar bis Oktober 2018 bis 2025



Quelle: Amt für Statistik Berlin-Brandenburg, Betriebe ≥ 10 Betten inkl. Camping in Brandenburg

# Übernachtungen Top 10 Ausland

Januar bis Oktober 2024 und 2025



Von Januar bis Oktober 2025 sanken die Ankünfte internationaler Gäste um 3,6 Prozent auf 410.400, die Übernachtungen um 3,6 Prozent auf 973.100.

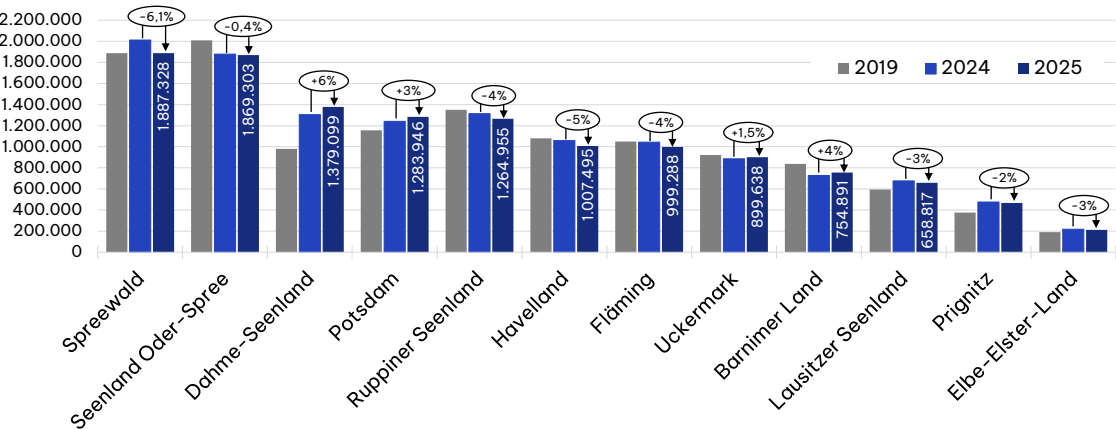
VÄ 2024/2025		
	in %	absolut
PL	-3,5	-7.360
NL	-6,8	-7.183
DK	13,2	6.823
CZ	-1,3	-691
UK	-17,8	-9.756
AT	-1,5	-652
US	-7,1	-3.337
CH	-7,3	-3.088
RO	90,2	17.953
SE	15,1	4.476

Quelle: Amt für Statistik Berlin-Brandenburg, in Betrieben ≥ 10 Betten inkl. Camping

# Übernachtungen In- /Ausland

brandenburg

in den Reiseregionen von Jan.-Okt. 2019, 2024, 2025



Quelle: Amt für Statistik Berlin-Brandenburg, Betriebe ≥ 10 Betten inkl. Camping in Brandenburg

## Übernachtungen

in Gemeinden Jan. bis Okt. 2024/25

### Zuwächse (absolut):

- Schönefeld (DSL) +60.800
- Potsdam (P) +42.300
- Bernau (BAR) +17.500
- Templin (UM) +17.000
- Lübben (SPW) +12.300
- Burg (SPW) +10.100

### Rückgänge (absolut)

- Cottbus (SPW) -33.000
- Luckau (SPW) -20.000
- Werder (HVL) -19.400
- Ludwigsfelde (FLÄ) -17.600
- Brandenburg a.d.H. (HVL) -14.400
- Neuhausen/Spree (LSL) -13.200
- Lübbenau (SPW) -12.900

Hier: Übernachtungen von Januar bis Oktober in der Entwicklung 2024 zu 2025

Quelle: Amt für Statistik Berlin-Brandenburg, Übernachtungen (In- /Ausland)



© Microsoft-PPTx-Bildarchiv