



BRANDENBURG

**Brandenburg-Tourismus
im März 2023**

Stand: 17.05.2023

Brandenburg-Tourismus

im bzw. bis März 2023

- Im März 2023 verbuchten die Beherbergungsbetriebe in Brandenburg 327 Tsd. Ankünfte mit 857 Tsd. Übernachtungen in- und ausländischer Gäste.
- Die Übernachtungszahlen liegen mit 16% über dem März-Wert des Vorjahres und 1,3% über dem Vergleichsmonat Mrz. 2019 vor der Corona-Pandemie.
- Von Januar bis März beträgt das Übernachtungsvolumen von in- und ausländischen Gästen 2.138 Tausend - im Vergleichszeitraum 2019 waren es 2.137 Tausend. Dies ist ein Zuwachs von 0,1%.

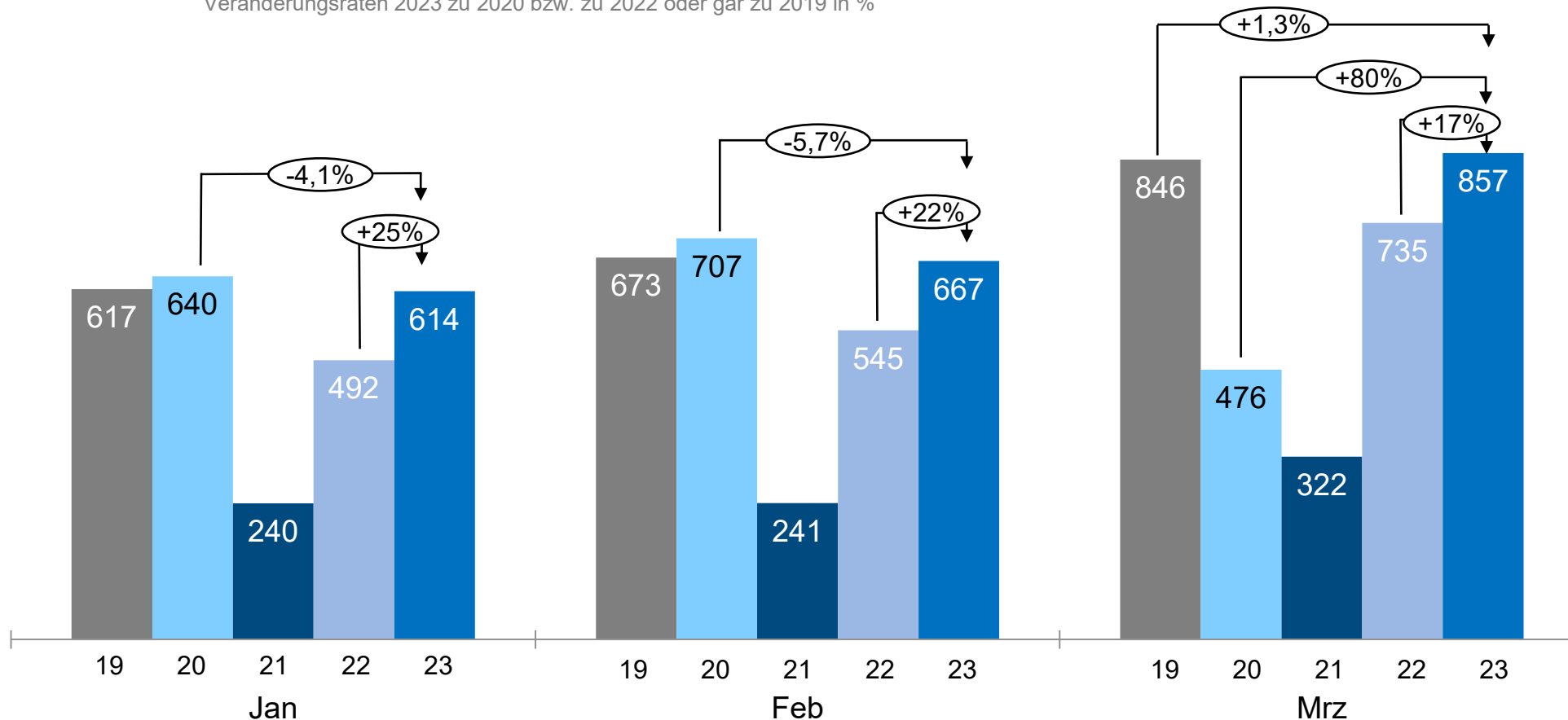


Übernachtungen in Brandenburg in der ersten 3 Monaten 2019 bis 2023



Entwicklung der Übernachtungen (in Tsd.) in Brandenburg im Januar, Februar und März (In-/Ausland)

Veränderungsraten 2023 zu 2020 bzw. zu 2022 oder gar zu 2019 in %

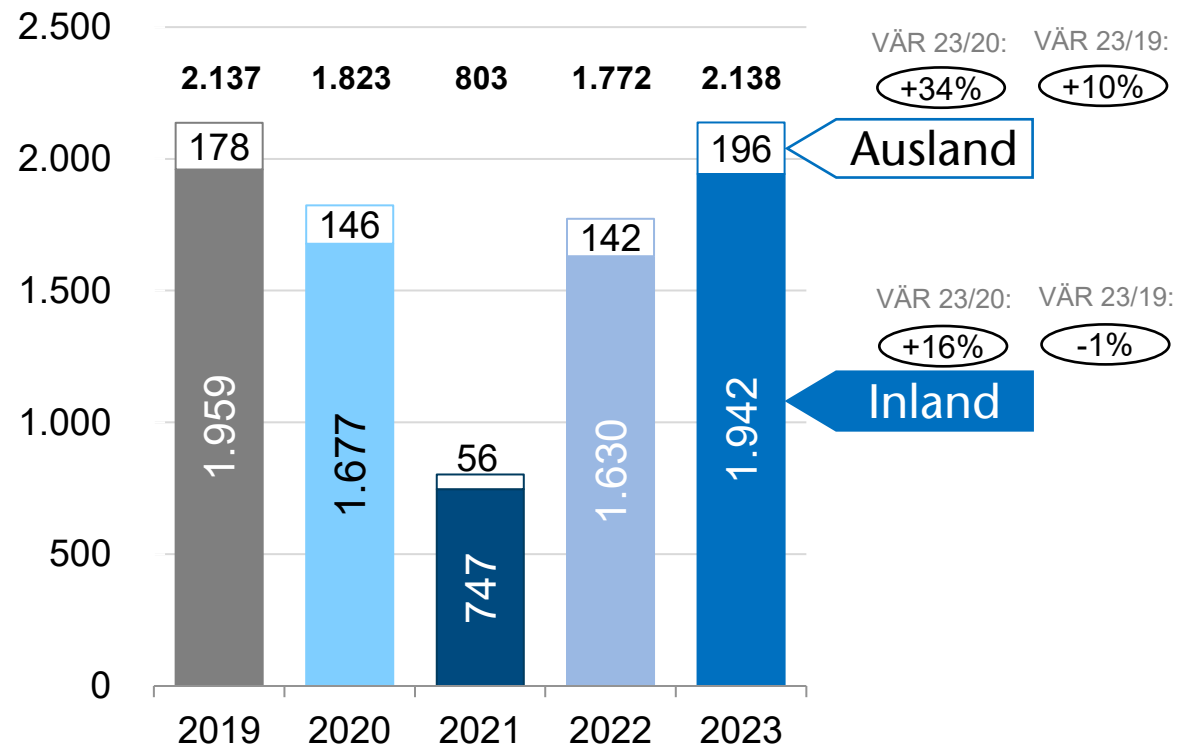


Übernachtungen im 1. Quartal



In- und ausländische Übernachtungen in Brandenburg (in Tsd.)

Januar bis März – 1. Quartal
in den Jahren 2019 bis 2023



Quelle: Amt für Statistik Berlin-Brandenburg, Übernachtungen in Betrieben
≥ 10 Betten inkl. Camping in Brandenburg



Brandenburg Tourismusergebnisse März 2023 in den Top 10 Gemeinden



- Ein Viertel aller Übernachtungen in den Beherbergungsbetrieben im Land Brandenburg wurden in 5 Gemeinden im März 2023 registriert. Dies waren die Landeshauptstadt Potsdam (91.800), Schönefeld (41.800) Burg im Spreewald (33.800), Krausnick-Groß Wasserburg (29.000) und Rheinsberg (27.100).
- Potsdam führt mit 57 geöffneten Beherbergungsbetrieben das Ranking bei der Anzahl der Betriebe an. Spitzenreiter bei der Auslastung der Betten waren die Gemeinden Lindow (Mark) und Stahnsdorf mit jeweils 73,3%.
- Das Land Brandenburg gliedert sich in 413 Gemeinden, wovon Brandenburg an der Havel, Cottbus, Frankfurt (Oder) und die Landeshauptstadt Potsdam kreisfrei sind. Die übrigen Gemeinden gehören einen der 14 Landkreise an.

<https://www.statistik-berlin-brandenburg.de/g-iv-8-m>

Übernachtungen in Brandenburg im Monat März 2023 in den Top 10 Gemeinden

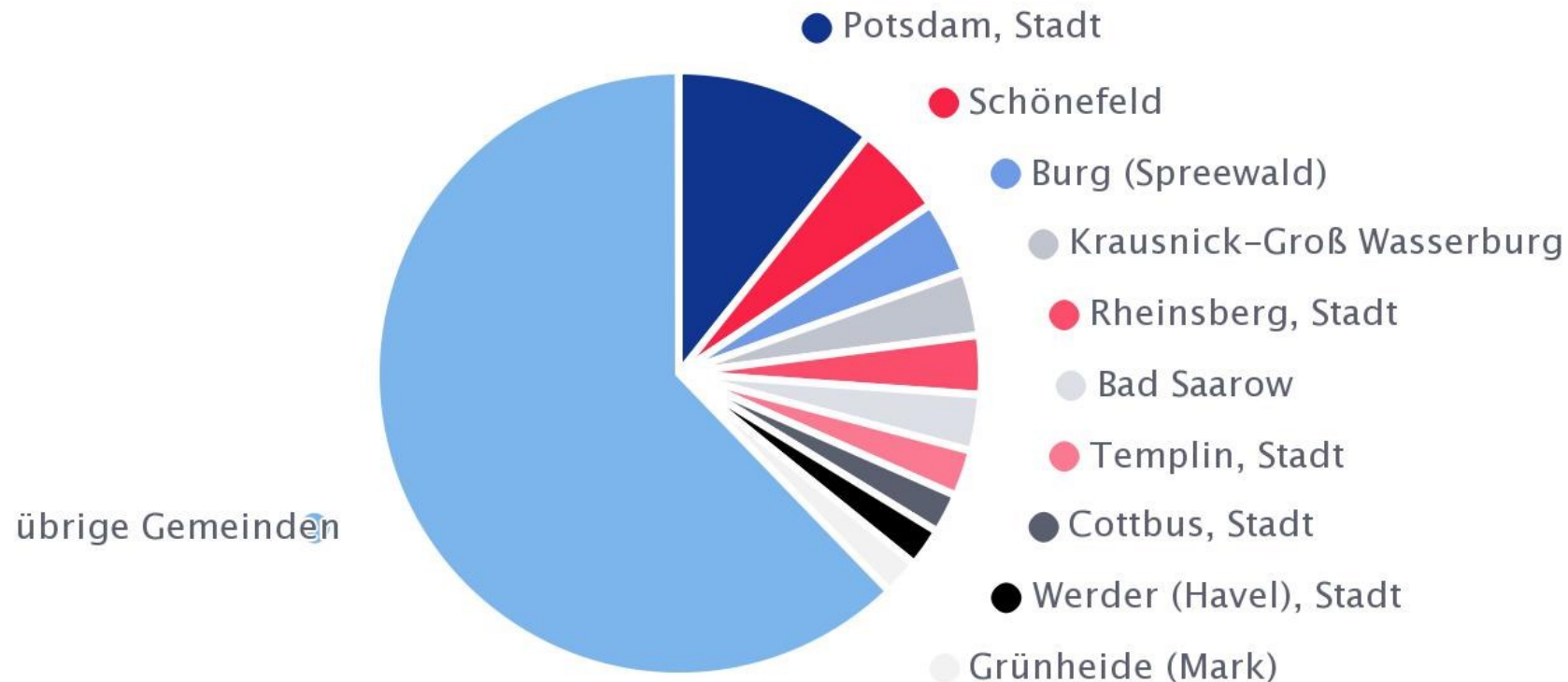


Tourismus März 2023 in Brandenburg

Top 10 Gemeinden nach Übernachtungen

interaktive Grafik Amt für Statistik Berlin-Brandenburg:

<https://www.statistik-berlin-brandenburg.de/g-iv-8-m>



Brandenburgische Reiseregionen

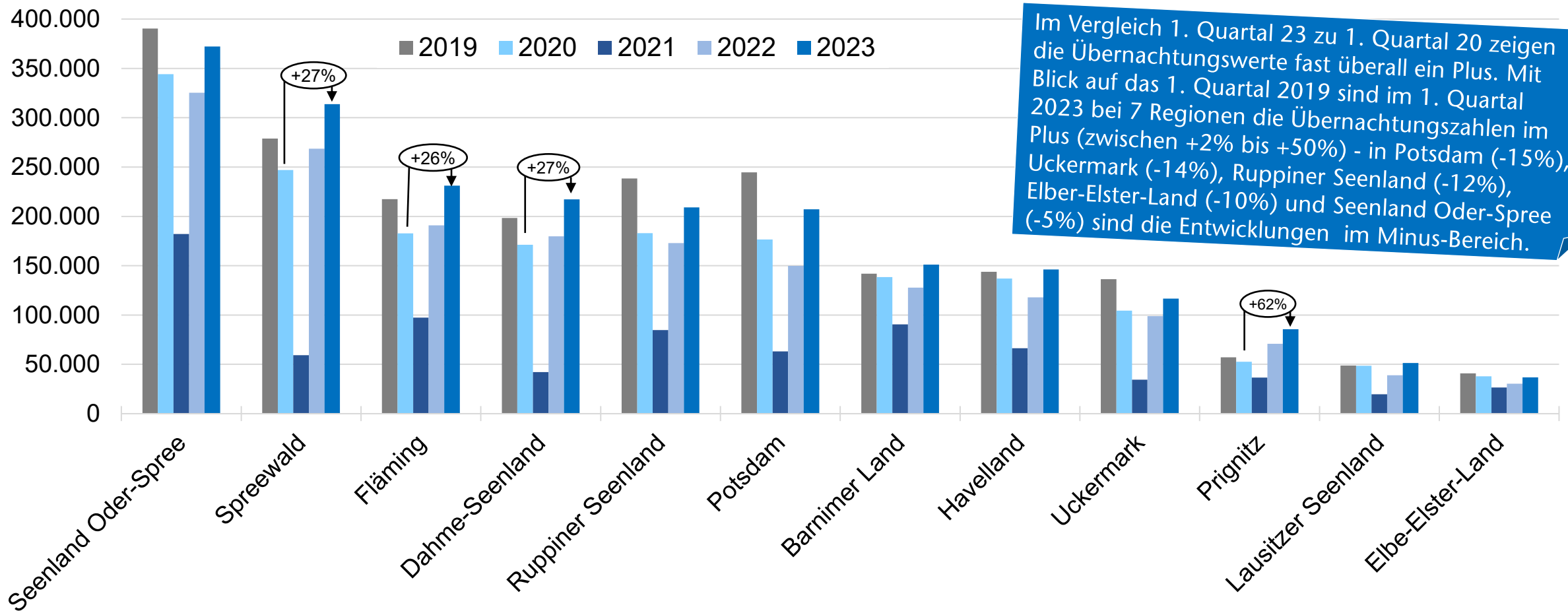
- Alle Reisegebiete überboten ihr Vorjahresergebnis sowohl im Hinblick auf die Gäste- als auch auf die Übernachtungszahlen deutlich.
- Im ersten Quartal des Jahres 2023 hatten die Regionen Seenland Oder-Spree (372 Tsd.), Spreewald (314 Tsd.) und Fläming (231 Tsd.) die höchsten Übernachtungszahlen.
- Im Vergleich zum 1. Quartal 2020, wo ab 17. März die ersten Coronabedingten Beherbergungsverbote eintraten, liegen die Übernachtungen im 1. Quartal 2023 in allen brandenburgischen Reiseregionen bis auf Elbe-Elster-L. im Plus (zwischen -2,7% in Elbe-Elster-Land bis +62,6% in der Prignitz).



Übernachtungsentwicklung in den Reiseregionen Januar bis März 2019-2023 (tlw. VÄR 2023 zu 2020)



Entwicklung der Übernachtungen Januar bis März 2019-2023
in den brandenburgischen Reiseregionen (In-/Ausland | absolut)



Im Vergleich 1. Quartal 23 zu 1. Quartal 20 zeigen die Übernachtungswerte fast überall ein Plus. Mit Blick auf das 1. Quartal 2019 sind im 1. Quartal 2023 bei 7 Regionen die Übernachtungszahlen im Plus (zwischen +2% bis +50%) - in Potsdam (-15%), Uckermark (-14%), Ruppiner Seenland (-12%), Elbe-Elster-Land (-10%) und Seenland Oder-Spree (-5%) sind die Entwicklungen im Minus-Bereich.

Veränderungsraten Jan-Feb. 2023 zu 2020 in %

Quelle: Amt für Statistik Berlin-Brandenburg, Übernachtungen in Betrieben ≥ 10 Betten inkl. Camping in Brandenburg



Madlen Wetzel

Referentin Marktforschung

madlen.wetzel@reiseland-brandenburg.de

[reiseland-brandenburg.de](https://www.reiseland-brandenburg.de)

Weitere Zahlen, Daten und Fakten:

<https://www.tourismusnetzwerk-brandenburg.de/marktforschung-statistik/>