

branden
burg

Tourismusstatistik JAHR 2024 – Teil C

Stand: 10.03.2025



Tourismusstatistik Gemeinden



Besonderheiten bei der Analyse

- Bei der Analyse der Gemeindedaten ist die spezifische Beherbergungsstruktur entscheidend. Einige Gemeinden weisen Vorsorge- und Rehakliniken mit hoher Bettenkapazität und Auslastung auf. Andere verfügen über Gruppenunterkünfte wie Jugendherbergen oder KIEZE oder beherbergen gar größere Ferienparks oder Ferienanlagen. Auch das Angebot an Tagungs- /Kongresshäusern ist entscheidend.
- Um den genauen Einfluss weiterer Faktoren wie z.B. der Ansiedlung oder Verlagerung internationaler Unternehmen sowie der Erweiterung oder Reduktion der Bettenkapazität (einschließlich möglicher Betriebsgründungen oder -aufgaben) auf die Ankunfts- und Übernachtungszahlen in einzelnen Gemeinden zu bestimmen, sind detaillierte lokale Informationen erforderlich. Die Daten im Gemeindebericht liefern hier lediglich die rein faktische Entwicklung und sind als solche nachfolgend dargestellt.
- Im Tourismusbericht zu den Gemeinden werden bestimmte Gemeinde-spezifische Daten vom Landesamt für Statistik als „geheim zu halten“ eingestuft. Dies geschieht, um den Datenschutz einzelner Betriebe zu wahren, insbesondere wenn in einer Gemeinde nur wenige Beherbergungsbetriebe mit mindestens 10 Betten existieren. Diese sensiblen Daten werden stattdessen in aggregierter Form für größere Einheiten wie Regionen oder Landkreise veröffentlicht. Dadurch bleibt die Anonymität der Betriebe gewahrt, während dennoch aussagekräftige Statistiken für übergeordnete Gebiete bereitgestellt werden. Demnach ist bei der nachfolgenden Aufbereitung zu den Gemeinden keine Vollständigkeit gegeben.

Vorsorge- oder Rehabilitations- einrichtungen in Brandenburg



In der amtlichen Tourismusstatistik werden Ankünfte / Übernachtungen in Vorsorge- / Rehakliniken mitgezählt.
Übersicht zu [Vorsorge- oder Rehabilitationseinrichtungen](#) in Brandenburg (Stand: Jahr 2022, 24 Stück)

RH-Nr.	Name (24 Vorsorge-/Reha-Einrichtungen)	PLZ / Ort	RG
7051	KMG Elbtal-Klinik Bad Wilsnack GmbH Rehabilitationsklinik für Orthopädie/Rheumatologie	19336 Bad Wilsnack	PR
6551	Sana Rehabilitationskliniken Sommerfeld GmbH Hellmuth-Ulrici-Kliniken Rehabilitationsklinik für Orthopädie und Pneumologie	16766 Kremmen OT Sommerfeld	RSL
6851	Rehabilitationsklinik Hoheneise	16831 Rheinsberg	RSL
6852	Seeklinik Zechlin GmbH Fachklinik für Lymphologie und Ödemkrankheiten	16837 Dorf-Zechlin	RSL
6853	Salus Klinik Lindow	16835 Lindow	RSL
7351	GLG Fachklinik Wolletzsee	16278 Angermünde / OT Wolletz	UM
6051	Brandenburg Klinik Bernau-Waldfrieden Fachkrankenhaus für neurologische Frührehabilitation	16321 Bernau Waldsiedlung	BAR
6152	Fontane-Klinik Psychosomatische Fachklinik	15749 Mittenwalde OT Motzen	DSL
6155	Reha-Zentrum Lübben Kliniken Prof. Dr. Schedel GmbH Fachklinik für Orthopädie und Onkologie	15907 Lübben	DSL
5152	Vamed Klinik Hohenstücken, Neurologische Reha für Säuglinge, Kinder, Jugendliche und junge Erwachsene	14772 Brandenburg an der Havel	HVL
5451	Dr. Ebel Fachklinik Heinrich-Heine-Klinik	14476 Potsdam (OT Neufahrland)	P
6953	Reha Klinikum "Hoher Fläming" im Oberlinhaus gGmbH	14806 Bad Belzig	FLÄ
6954	Evang. Kliniken Luise-Henriette-Stift Lehnin Klinik für Geriatrie Rehabilitation	14794 Lehnin	FLÄ
6955	Kliniken Beelitz GmbH Neurologische Rehabilitationsklinik	14547 Beelitz-Heilstätten	FLÄ
6956	Deutsche Rentenversicherung Bund Reha-Zentrum Seehof/Klinik Seehof	14513 Teltow	FLÄ
5203	Rehaklinik Waldfrieden für Mutter und Kind	15377 Buckow (Märkische Schweiz)	SOS
6453	Immanuel Klinik Märkische Schweiz GmbH Fachklinik für Onkologische Erkrankungen	15377 Buckow	SOS
6451	Fachklinik und Moorbad Bad Freienwalde GmbH Fachklinik für Orthopädie und Rheumatologie	16259 Bad Freienwalde	SOS
6452	MEDIAN Kliniken GmbH & Co. KG MEDIAN-Klinik Hoppegarten	15366 Dahlwitz-Hoppegarten	SOS
6454	Klinik am See Rehabilitationszentrum für Innere Medizin	15562 Rüdersdorf bei Berlin	SOS
6751	MEDIAN Kliniken GmbH & Co. KG MEDIAN Klinik Grünheide Fachklinik für neurologisch- neurochirurgische Rehabilitation	15537 Grünheide (Mark)	SOS
7151	MEDICLIN Reha-Zentrum Spreewald	03096 Burg	SPW
6251	MEDIAN Fontana-Klinik Bad Liebenwerda Fachklinik für Orthopädie und Rheumatologie	04924 Bad Liebenwerda	EE
6252	MEDIAN Psychotherapeutische Klinik Bad Liebenwerda	04924 Bad Liebenwerda	EE

Kinder- / Jugendunterkünfte bzw. Erholungs- / Schulungsheime



In der amtlichen Statistik werden Ankünfte und Übernachtungen in den Gruppenunterkünften wie Jugendherbergen u.ä. Betriebe sowie in Erholungs-, Ferien-, Schulungsheime mitgezählt.

Name	Ort	RG	Name	Ort	RG
Schloss Gadow	Lanz (Lerzen-Elbtalau)	PR	Schloss Gollwitz	Warchau (Rosenau-Wusterwitz)	HVL
Jugendherberge Prebelow	Rheinsberg	RSL	Jugendherberge Milow - Carl Bolle	Milow	HVL
DGB Jugendbildungsstätte Flecken Zechlin	Flecken Zechlin	RSL	KIEZ Bollmannsrub	Päwesin/ Beetzsee	HVL
Jugendherberge Ravensbrück	Fürstenberg/Havel	RSL	Reiter- und Erlebnisbauernhof Groß Briesen	Groß Briesen	FLÄ
Jugendherberge Sachsenhausen	Oranienburg	RSL	Familien- und Freizeithotel Gutshaus Petkus	Baruth/ Mark	FLÄ
Jugenddorf & Gut Gnewikow am Ruppiner See	Gnewikow (Neuruppin)	RSL	AWO Ferien- und Freizeitzentrum	Dahme/Mark	FLÄ
martas Gästehäuser Groß Väter See	Groß Dölln	UM	Jugendherberge Buckow	Buckow	SOS
Thomsdorf "Sommerland"	Thomsdorf	UM	AWO Erlebnishof Beeskow	Beeskow	SOS
EUROpäische BEgegnungsSTätte UckKerWelle	Prenzlau	UM	Jugendherberge Bremsdorfer Mühle	Bremsdorf (Schlaubetal)	SOS
martas Gästehäuser Groß Väter See	Groß Dölln	UM	Jugendherberge Bad Saarow-Pieskow	Bad Saarow	SOS
seezeit-resort am Werbellinsee	Joachimsthal	BAR	Störitzland	Grünheide (Mark)	SOS
Jugendherberge Liepnitzsee	Lanke	BAR	Ferienbungalowsiedlung Klingemühle (56 Betten)	Friedland bei Beeskow)	SOS
Jugendherberge Wandlitz	Wandlitz	BAR	Jugendherberge Lübben	Lübben	SPW
Jugendbildungszentrum Blossin e. V.	Blossin	DSL	Jugendherberge Burg (Spreewald)	Burg	SPW
Jugendherberge Köriser See (mit Zeltplatz)	Klein Köris	DSL	Naturkundlich-ökologisches Schullandheim Burg	Burg (Spreewald)	SPW
KIEZ Hölzerner See (ca. 600 Betten)	Gräbendorf / Heidesee	DSL	Kinder- und Jugendgästehaus in Schönöwalde	Schönöwalde	EE
KIEZ Frauensee (ca. 850 Betten)	Gräbendorf / Heidesee	DSL	Schullandheim Täubertsmühle	Rückersdorf (Elsterland)	EE
Jugendherberge Köthener See	Köthen	DSL	1A Hostel	Spremberg	LSL
Jugendherberge Potsdam - Haus der Jugend	Potsdam	P	Schullandheim des Lausitzer Wege e.V.	Kleinleipisch (Lauchhammer)	LSL
			Naturfreundehaus Lausitzer Seenland	Schipkau	LSL
			Heidehof (ca. 70 Betten)	Neuhausen/Spree (Bagenz)	LSL

[Kinder- und Jugendunterkünfte \(Stand: Mrz. 2024\)](#) – keine Vollständigkeit gegeben

Tourismusstatistik Gemeinden



Keyfacts Gesamtjahr 2024 bzw. Juli 2024

- Im Jahr 2024 kamen die meisten Gäste nach Potsdam (ca. 586.000) und Schönefeld (ca. 480.000) mit deutlichem Abstand vor den übrigen Gemeinden (z.B. Burg mit 179 Tsd.). Ebenso verhält es sich mit den Übernachtungen 2024: 1,4 Millionen in Potsdam, 761 Tsd. in Schönefeld und 555 Tsd. in Burg (Spreewald).
- Die meisten Übernachtungen aus dem Ausland gingen ebenfalls nach Schönefeld (233 Tsd.) und Potsdam (149 Tsd.). Nach Schönefeld kamen die meisten Gäste aus Polen, Vereinigte Staaten und Vereinigtes Königreich (UK). Nach Potsdam aus Polen, Niederlande und UK.
- Die Gemeinden Potsdam (7.300), Schönefeld (4.000), Rheinsberg (3.700), Burg (Spreewald) (2.700) und Bad Saarow (2.500) sind die Gemeinden mit der höchsten Anzahl an angebotenen Betten im Monat Juli 2024. Insbesondere Potsdam (+1.250) und Schönefeld (+2.470) haben seit 2019 das Bettenangebot enorm erweitert (Basis: Monat Juli).
- In Orten mit Vorsorge- /Rehakliniken und Orten mit Jugendherbergen bzw. Schulungs- / Erholungsheimen ist die Ø Auslastung (Monat Juli 2024) höher als in anderen Gemeinden: Buckow 84%; Lindow 85%, Bad Liebenwerda 72%.

Quelle: Amt für Statistik Berlin-Brandenburg, Ankünfte und Übernachtungen in Betrieben ≥ 10 Betten inkl. Camping in Brandenburg

Entwicklung Gemeinden

Potsdam und Schönefeld im Aufwind

- Die Landeshauptstadt Potsdam zeigt von 2019 zu 2024 hohe Zuwächse: +91 Tsd. Übernachtungen und +22 Tsd. Ankünfte. Hier gab es bereits in den Vorjahren einige größere Hoteleröffnungen: z.B. the niu Amity und acora Living the City mit 198 Zimmern (2023) oder Holiday Inn Express & Suites Potsdam mit 173 Zimmern und 25 Suiten (2021)*. So lag die Zahl der angebotenen Betten in Potsdam im Monat Juli 2019 bei 6.045 und im Juli 2024 bei 7.230.
- Die größten Zuwächse im Jahr 2024 erreichte die Gemeinde Schönefeld rund um den Flughafen BER mit einem Plus von 474 Tsd. Übernachtungen und von 277 Tsd. Ankünften seit 2019. Das Bettenangebot stieg von 1.516 in 2019 auf 3.985 in 2024. So ist u.a. der Businesspark Kienberg mit einem Aparthotel (158 Zimmern) entstanden*.

Quelle: Amt für Statistik Berlin-Brandenburg | *Webrecherche Mrz. 2025

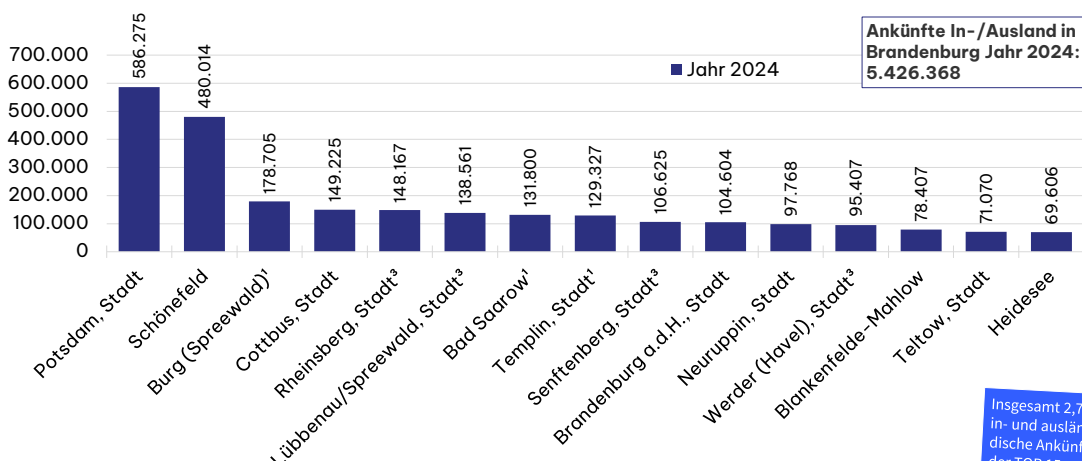


© TMB-Fotoarchiv/M. Wetzel

Ankünfte In-/Ausland

Top 15 Gemeinden Gesamtjahr 2024

brandenburg



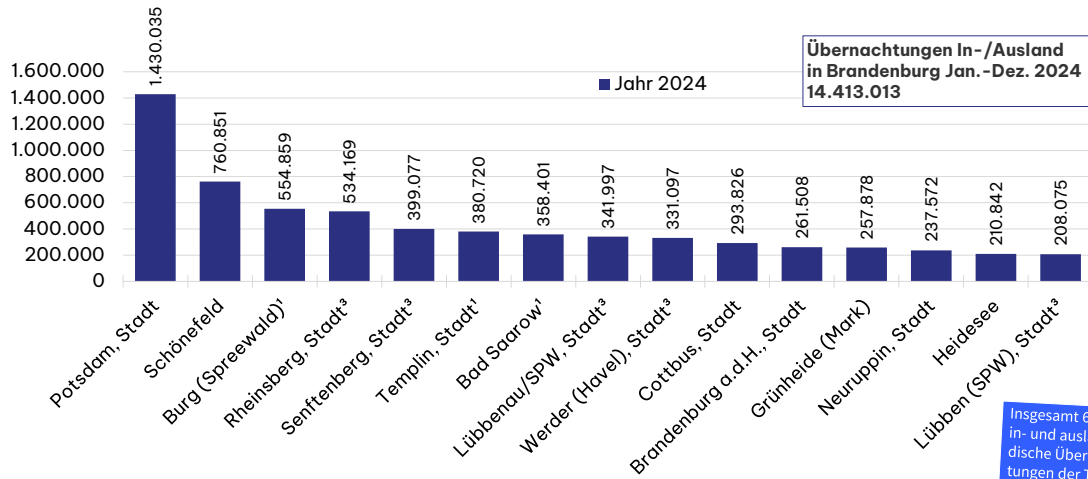
¹⁾ Prädikat Mineral-/Moorbad | ²⁾ Prädikat Erholungsort
Dargestellt sind nur jene Gemeinden, wo Werte im Jahresbericht der Gemeinden ausgewiesen sind
Quelle: Amt für Statistik Berlin-Brandenburg, Ankünfte in Betrieben ≥ 10 Betten inkl. Camping in Brandenburg

Insgesamt 2,7 Mio. in- und ausländische Ankünfte der TOP 15 Gemeinden.

Übernachtungen In- /Ausland



Top 15 Gemeinden Gesamtjahr 2024



Übernachtungen In- /Ausland in Brandenburg Jan.-Dez. 2024
14.413.013

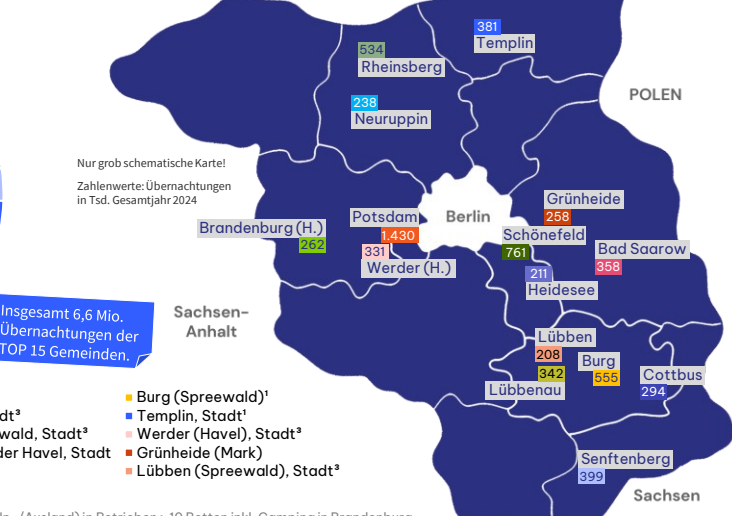
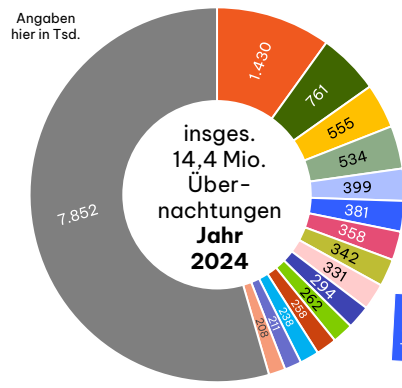
Insgesamt 6,6 Mio. in- und ausländische Übernachtungen der TOP 15 Gemeinden.

¹ Prädikat Mineral-/ Moorbad | ² Prädikat Erholungsort
Dargestellt sind nur jene Gemeinden, wo Werte im Jahresbericht der Gemeinden ausgewiesen sind
Quelle: Amt für Statistik Berlin-Brandenburg, Übernachtungen in Betrieben ≥ 10 Betten inkl. Camping in Brandenburg

Übernachtungen Gesamtjahr 2024



Top 15 Gemeinden (In- /Ausland)



Insgesamt 6,6 Mio. Übernachtungen der TOP 15 Gemeinden.

- Potsdam, Stadt
- Rheinsberg, Stadt²
- Bad Saarow¹
- Cottbus, Stadt
- Neuruppin, Stadt
- Schönefeld
- Senftenberg, Stadt³
- Lübbenau/Spreewald, Stadt³
- Heideseesee
- Burg (Spreewald)¹
- Templin, Stadt¹
- Werder (Havel), Stadt³
- Grünheide (Mark)
- Lübben (Spreewald), Stadt³

Quelle: Amt für Statistik Berlin-Brandenburg, Übernachtungen (In- /Ausland) in Betrieben ≥ 10 Betten inkl. Camping in Brandenburg

Tourismus-Ranking 2024

Entwicklungen der Gemeinden

Schönefeld steigt auf Rang 2 – Rheinsberg und Templin verlieren Plätze

- Schönefeld verzeichnete einen starken Anstieg der Übernachtungszahlen von 314.000 im Jahr 2019 auf 761.000 im Jahr 2024 und verbesserte sich im Ranking von Platz 9 auf Platz 2. Rheinsberg, das 2019 mit 584.000 Übernachtungen noch auf Rang 2 lag, fiel 2024 mit 534.000 Übernachtungen auf Rang 4 zurück. Ebenso verlor Templin zwei Plätze und rutschte von Rang 4 im Jahr 2019 auf Rang 6 im Jahr 2024 ab.
- Eine positive Rangplatzentwicklung zeigten weitere Gemeinden innerhalb der Top 30 zwischen 2019 und 2024: Neuruppin kletterte von Rang 16 auf Rang 13, Teltow von Rang 25 auf Rang 16, Joachimsthal von Rang 27 auf Rang 20 und Fürstenberg/Havel von Rang 35 auf Rang 26.
- Dagegen verzeichnete Hoppegarten eine negative Entwicklung und fiel von Rang 17 im Jahr 2019 auf Rang 27 im Jahr 2024 zurück.

Quelle: Amt für Statistik Berlin-Brandenburg



© Microsoft-PPT-Bildarchiv

Übernachtungen In- /Ausland

Gemeinden mit über 100 Tsd. ÜN im Jahr 2024

ohne Potsdam (Rang 1 mit 1,4 Mio. ÜN) und ohne Schönefeld (Rang 2 mit 761 Tsd. ÜN)

Burg (Spreewald) ¹	554.859
Rheinsberg, Stadt ³	534.169
Senftenberg, Stadt ³	399.077
Templin, Stadt ¹	380.720
Bad Saarow ¹	358.401
Lübbenau/Spreewald, Stadt ³	341.997
Werder (Havel), Stadt ³	331.097
Cottbus, Stadt	293.826
Brandenburg a.d.H., Stadt	261.508
Grünheide (Mark)	257.878
Neuruppin, Stadt	237.572
Heidesee	210.842
Lübben (Spreewald), Stadt ³	208.075
Teltow, Stadt	195.621
Wendisch Rietz ³	180.521
Blankenfelde-Mahlow	163.165

brandenburg

Übernachtungen In- /Ausland in Brandenburg Jan.-Dez. 2024: 14.413.013

Lindow (Mark), Stadt ³	158.946
Joachimsthal, Stadt	153.764
Wandlitz	153.359
Bad Belzig, Stadt ¹	148.565
Bernau bei Berlin, Stadt	144.992
Buckow, Stadt ²	144.331
Frankfurt (Oder), Stadt	140.206
Fürstenberg/Havel, Stadt ³	136.291
Hoppegarten	132.229
Ludwigsfelde, Stadt	130.837
Boitzenburger Land	124.645
Bad Liebenwerda, Stadt ¹	123.048
Bad Wilsnack, Stadt ¹	118.860
Storkow (Mark), Stadt	107.659
Lychen, Stadt ³	101.279
Angermünde, Stadt ³	100.686

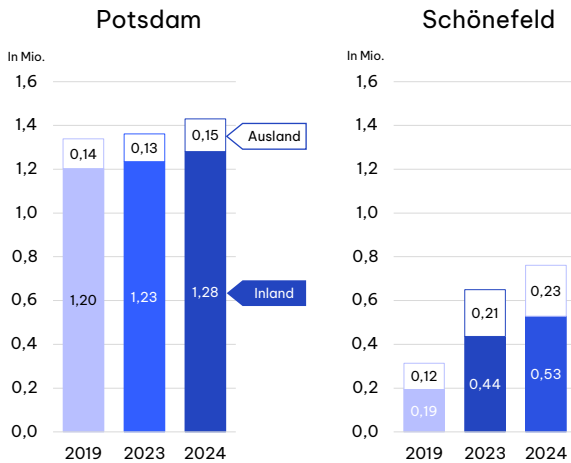
¹ Prädikat Mineral-/ Moorbad | ³ Prädikat Erholungsort

Dargestellt sind nur jene Gemeinden, wo Werte im Jahresbericht der Gemeinden ausgewiesen sind

Quelle: Amt für Statistik Berlin-Brandenburg, Übernachtungen in Betrieben ≥ 10 Betten inkl. Camping in Brandenburg

Übernachtungen (In- /Ausland)

Top 1 & 2 Gemeinden (2019, 2023, 2024)



Quelle: Amt für Statistik Berlin-Brandenburg, Übernachtungen in Betrieben ≥ 10 Betten inkl. Camping in Brandenburg

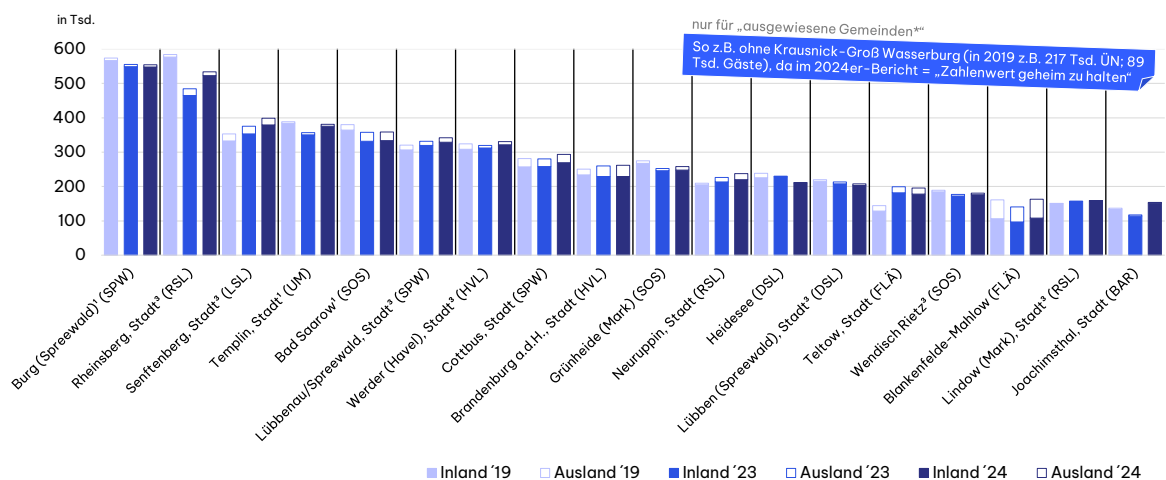


© TMB-Fotoarchiv/M. Wetzel

Übernachtungen (In- /Ausland)



Top 3 bis 18 Gemeinden (2019, 2023, 2024)



¹ Prädikat Mineral-/Moorbad | ² Prädikat Erholungsort
Dargestellt sind nur jene Gemeinden, wo Werte im Jahresbericht der Gemeinden ausgewiesen sind
Quelle: Amt für Statistik Berlin-Brandenburg, Übernachtungen in Betrieben ≥ 10 Betten inkl. Camping in Brandenburg

Übernachtungsverluste/-gewinne in Gemeinden

- Im Vergleich 2023 zu 2024 legten bei den Übernachtungszahlen neben Schönefeld und Potsdam auch Rheinsberg, Joachimsthal und Senftenberg zu. Höhere Verluste gab es in Bernau (Thema: Klinik), Wandlitz und Heidesee (KIEZE).
- Die größten Anstiege an Übernachtungen im Vergleich 2019 zu 2024 waren in Schönefeld (+447 Tsd.), Potsdam (+91 Tsd.), Bad Wilsnack (+81 Tsd.), Teltow (+51 Tsd.). Die größten absoluten Übernachtungsverluste 2019 zu 2024 zeigten sich in Kleinmachnow (-68 Tsd.), Hoppegarten (-62 Tsd.) und Rheinsberg (-50 Tsd.).
- Unter den Top 15 Gemeinden mit den höchsten Verlusten 2019 zu 2024 befinden sich allein 4 davon im Seenland Oder-Spree und ganze 3 Gemeinden im Ruppiner Seenland.

Quelle: Amt für Statistik Berlin-Brandenburg

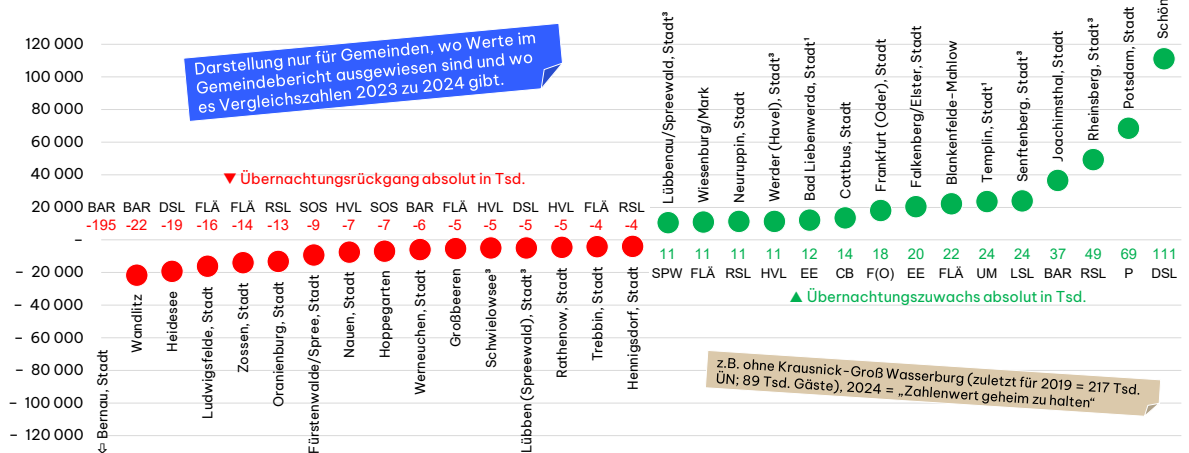


© TMB-Fotoarchiv/M. Wetzel

Übernachtungen (In- /Ausland)

brandenburg

größte Verluste bzw. Gewinne 2023 zu 2024 (je Top 15)

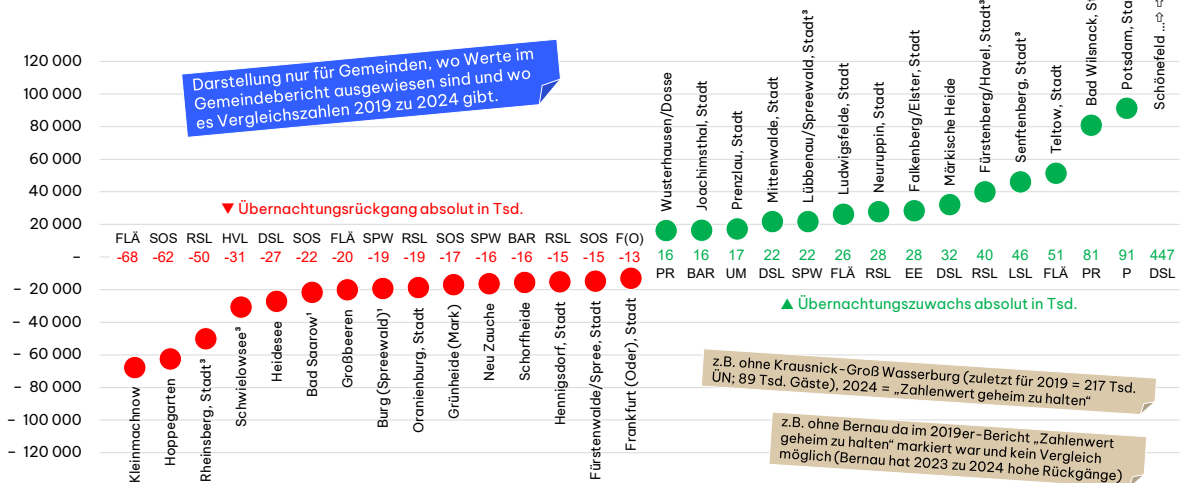


Quelle: Amt für Statistik Berlin-Brandenburg, Übernachtungen in Betrieben ≥ 10 Betten inkl. Camping in Brandenburg | hier nur -TOP15 & +TOP15 -> insg. werden ca. 150 Gemeinden mit Werten ausgewiesen

Übernachtungen (In- /Ausland)



größte Verluste bzw. Gewinne 2019 zu 2024 (je Top 15)




Quelle: Amt für Statistik Berlin-Brandenburg, Übernachtungen in Betrieben ≥ 10 Betten inkl. Camping in Brandenburg | hier nur -TOP15 & +TOP15 -> insg. werden ca. 150 Gemeinde mit Werten ausgewiesen

Auslandsnchtigungen

Entwicklung in den Gemeinden

- In Schönefeld und Potsdam fanden im Jahr 2024 die meisten Übernachtungen von ausländischen Gästen statt. Schönefeld zeigt hier eine recht kurze Ø Aufenthaltsdauer von 1,7 Tagen, Potsdam = 2,6 Tage.
- Die größten Anstiege an ausländischen Übernachtungen im Vergleich 2023 zu 2024 erreichten Potsdam (+23 Tsd.), Schönefeld (+19 Tsd.) und Blankenfelde-Mahlow (+11 Tsd.) im Fläming. Im Vergleich 2019 zu 2024 baute Schönefeld die Auslandsübernachtungen aus (+113 Tsd.) und ebenso Brandenburg/Havel (+16 Tsd.) und Potsdam (+13 Tsd.).
- Blankenfelde-Mahlow und Schönefeld verfügen über größere Kongress- und/oder Airporthotels, die auf Geschäftsreisende (Tagungen/Kongresse) und internationale Gäste ausgerichtet sind: z.B. IntercityHotel Berlin Airport, Steigenberger Airport Hotel oder Businesspark Kienberg (Gemeinde Schönefeld) | Best Western Premier Airporthotel und Van der Valk Hotel in der Gemeinde Blankenfelde-Mahlow.

Quelle: Amt für Statistik Berlin-Brandenburg



© Microsoft - PPT-Bildarchiv

Gästeanteil aus dem Ausland

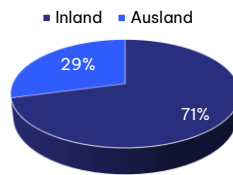


an der Gesamt-Gästezahl in der Region (Top 15)

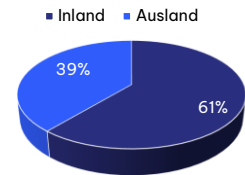
Top 15 Anteil Auslands-Gäste an Gesamt-Gästezahl in der Region 2024		
FLÄ	Ludwigsfelde, Stadt	32,3%
FLÄ	Blankenfelde-Mahlow	31,7%
DSL	Schönefeld	29,2%
BAR	Ahrensfelde	29,1%
RSL	Hennigsdorf, Stadt	21,2%
FLÄ	Rangsdorf	16,2%
SOS	Müncheberg, Stadt	15,7%
PR	Pritzwalk, Stadt	15,4%
FLÄ	Kleinmachnow	14,3%
FLÄ	Wiesenburg/Mark	13,6%
HVL	Schönwalde-Glien	13,2%
FLÄ	Treuenbrietzen, Stadt	13,1%
SOS	Falkenhagen (Mark)	12,7%
HVL	Brieselang	11,9%
SOS	Hoppegarten	11,6%



Gäste In-/Ausland 2024
Schönefeld



Gäste In-/Ausland 2019
Schönefeld



BSP: Schönefeld hatte im Jahr 2024 insgesamt 480 Tsd. Gäste, davon 340 Tsd. (71%) aus dem Inland und 140 Tsd. aus dem Ausland. Im Jahr 2019 waren es gesamt 203 Tsd. (124 Tsd. Inland | 79 Tsd. Ausland).

Basis: Gäste (Ankünfte)

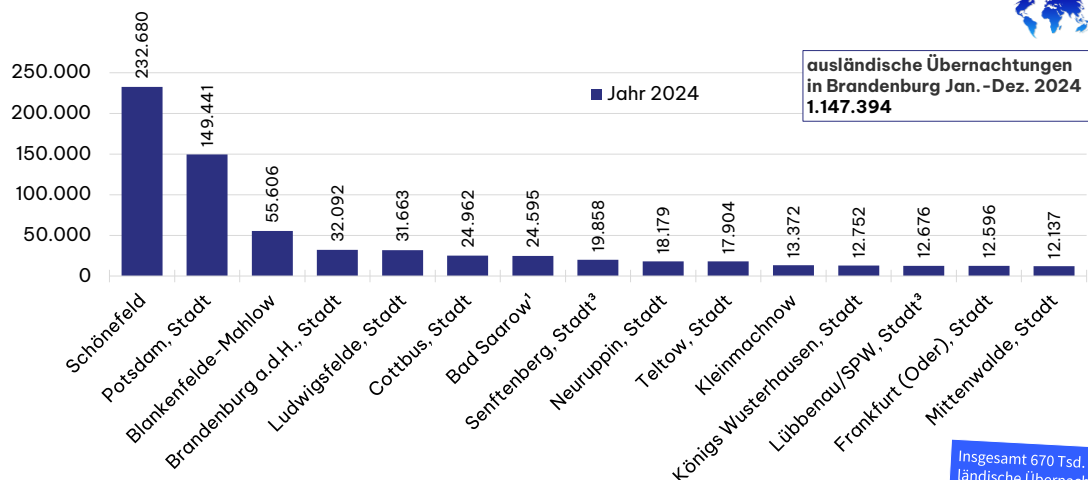
Dargestellt sind nur jene Gemeinden, wo Werte im Jahresbericht der Gemeinden ausgewiesen sind

Quelle: Amt für Statistik Berlin-Brandenburg, Ankünfte in Betrieben ≥ 10 Betten inkl. Camping in Brandenburg

Übernachtungen aus dem Ausland



Top 15 Gemeinden Gesamtjahr 2024



ausländische Übernachtungen in Brandenburg Jan.-Dez. 2024
1.147.394

¹ Prädikat Mineral-/Moorbad | ² Prädikat Erholungsort

Dargestellt sind nur jene Gemeinden, wo Werte im Jahresbericht der Gemeinden ausgewiesen sind

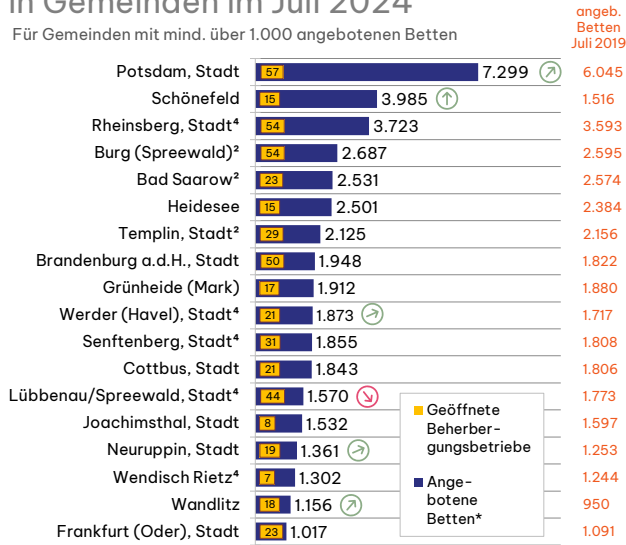
Quelle: Amt für Statistik Berlin-Brandenburg, Übernachtungen in Betrieben ≥ 10 Betten inkl. Camping in Brandenburg

Insgesamt 670 Tsd. ausländische Übernachtungen der TOP 15 Gemeinden.

Betriebe & Betten

in Gemeinden im Juli 2024

Für Gemeinden mit mind. über 1.000 angebotenen Betten



Quelle: Amt für Statistik Berlin-Brandenburg

* Juli 2024: in Beherbergungsstätten (ohne Camping!)

© Microsoft-PPT-Bildarchiv

angebotene Betten am 31. Juli



Zuwächse & Rückgänge 2019 zu 2024 (je Top 10)

Top 10 Zuwachs angebotene Betten am 31. Juli - 2019 zu 2024 (absolut)		
DSL	Schönefeld	2.469
P	Potsdam, Stadt	1.254
PR	Bad Wilsnack, Stadt ¹	342
FLÄ	Teltow, Stadt	212
BAR	Wandlitz	206
HVL	Nauen, Stadt	156
HVL	Werder (Havel), Stadt ³	156
DSL	Mittenwalde, Stadt	150
SOS	Eisenhüttenstadt, Stadt	144
FLÄ	Wiesenburg/Mark	141

Top 10 Rückgang angebotene Betten am 31. Juli - 2019 zu 2024 (absolut)		
SOS	Buckow, Stadt ²	- 116
UM	Boitzenburger Land	- 116
FLÄ	Großbeeren	- 122
BAR	Schorfheide	- 139
FLÄ	Beelitz, Stadt	- 152
HVL	Schwielowsee ³	- 155
LSL	Forst (Lausitz), Stadt	- 159
SOS	Hoppegarten	- 184
SPW	Lübbenau, Stadt ³	- 203
FLÄ	Kleinmachnow	- 491

In Schönefeld entstand u.a. der Businesspark Kienberg (158 Apartments) und in Potsdam z.B. the niu Amity und acora Living the City mit 198 Zimmern oder Holiday Inn Express & Suites Potsdam mit 173 Zimmern und 25 Suiten*.

In Kleinmachnow schloss im Sommer 2020 ein NH-Hotel (243 Zimmer)

¹ Prädikat Mineral-/Moorbad | ² Prädikat Erholungsort | ³ Prädikat Erholungsort | Dargestellt sind nur jene Gemeinden, wo Werte im Jahresbericht der Gemeinden ausgewiesen sind und wo Vergleichswert 2019 zu 2024 vorliegend
Quelle: Amt für Statistik Berlin-Brandenburg, Übernachtungen in Betrieben ≥ 10 Betten inkl. Camping in Brandenburg | * Webrecherche März 2025

Investitionen im Tourismus 2024



Auswahl zur Erweiterung von Kapazitäten

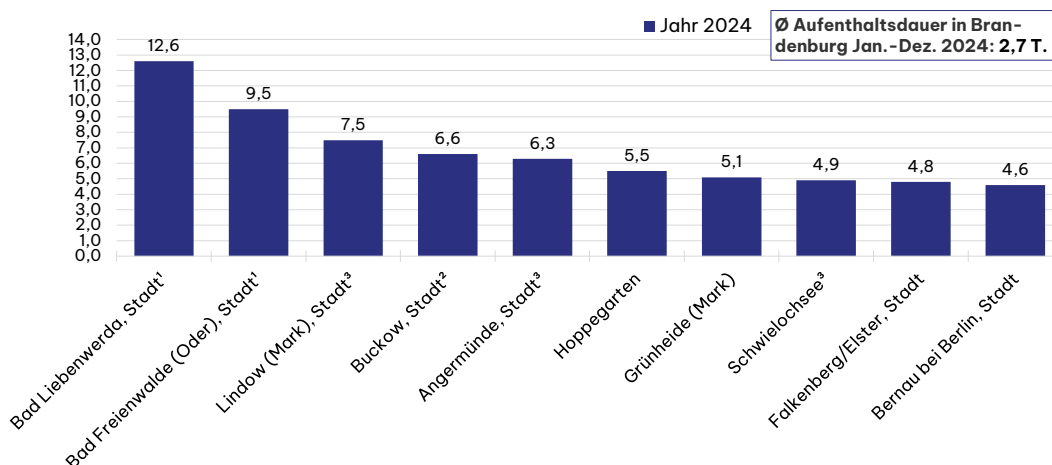
- **Tropical Islands:** Mit der Errichtung eines [Hotelkomplexes](#) wurden in Krausnick – Groß Wasserburg die Übernachtungsmöglichkeiten um zusätzliche 150 Zimmer mit weiteren 500 Betten erweitert.
- **360-Grad-Teamegeist-Resort am Wolziger See:** Auf rund 20 Hektar Fläche entstand ein organisches „[Fusion House](#)“ in Kolberg/Heidesee (Dahme-Seenland) mit ca. 100 Betten (App., Maisonettes, Studios).
- **Schloss Sigrön – Superior Camping & Hotel:** In einem kleinen Dorf (Sigrön) – einem Ortsteil von Bad Wilsnack (Prignitz) – entstand nach umfangreichem Umbau des über 100 Jahre alten Jagdschlusses ein [Hotel](#) (5 Suiten) mit Wellnessbereich, ein Café und ein Restaurant sowie ein großzügiger Campingplatz (mit 80 Stellplätzen) inkl. Tinyhouse, Zirkuswagen, Apartments.
- **Gut Kerkow mit Ferienwohnungen:** In der Uckermark (in Kerkow bei Angermünde) ergänzen mit dem Ausbau des historischen [Gutshauses](#) sieben hochwertig ausgestattete Ferienwohnungen das Angebot.
- **Rund um den Flughafen BER** entstanden einige neue Investitionen: z.B. der Businesspark Kienberg (Gatelands Businesspark Kienberg, GBK) in Schönefeld im Dahme-Seenland, der ein großes Bürogebäude, Gastronomie und ein [Aparthotel](#) (ipartment Berlin Airport mit 158 Zimmern) umfasst.
- **H24 Hotel Eberswalde:** in einem historischen Altbau mitten in der Stadt Eberswalde (Barnimer Land) eröffnete Ende 2024 ein modernes [Boardinghouse](#) mit 32 Einzel- /Doppelzimmern (ca. 60 Betten).

Quelle: <https://presse.reiseland-brandenburg.de/>

Ø Aufenthaltsdauer (in Tagen)



Top 10 Gemeinden Gesamtjahr 2024



¹ Prädikat Mineral-/Moorbad | ² Prädikat Erholungsort

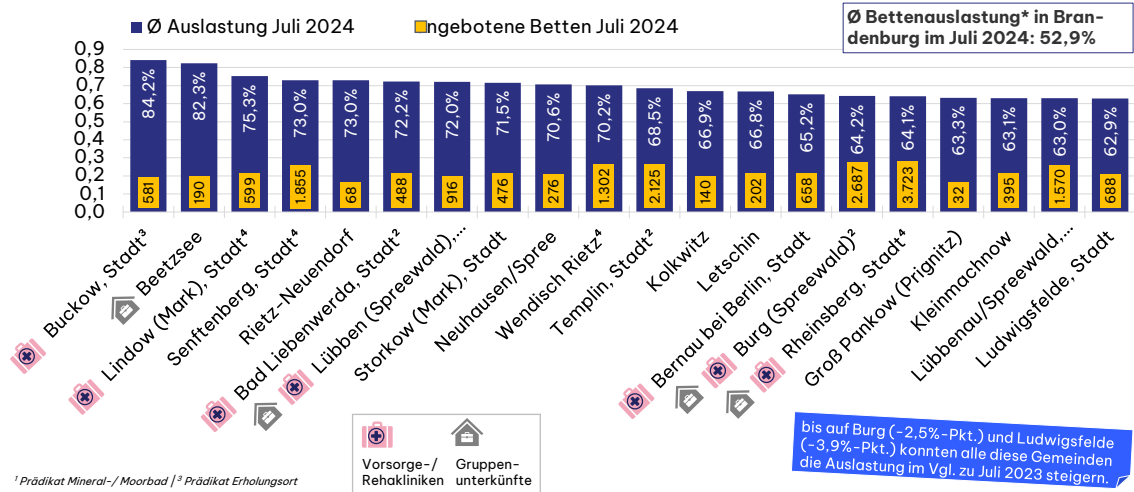
Dargestellt sind nur jene Gemeinden, wo Werte im Jahresbericht der Gemeinden ausgewiesen sind

Quelle: Amt für Statistik Berlin-Brandenburg, Übernachtungen in Betrieben ≥ 10 Betten inkl. Camping in Brandenburg

Ø Auslastung der Betten*



Top 20 Gemeinden im Juli 2024



Brandenburg

B

**Fokus
Regionen # Gemeinden**

Tourismusjahr 2024

Gemeinden je Region

im Gemeinde-Jahresbericht 2024

Region (Kürzel)	Gemeinden ¹	Daten ²
Uckermark (UM)	30	11
Ruppiner Seenland (RSL)	32	16
Barnimer Land (BAR)	25	11
Prignitz (PR)	32	14
Havelland (HVL)	39	13
Dahme-Seenland (DSL)	19	9
Fläming (FLÄ)	41	20
Seenland Oder-Spree (SOS)	82	27
Spreewald (SPW)	35	8
Lausitzer Seenland (LSL)	36	9
Elbe-Elster-Land (EE)	33	8

¹ Anzahl zugehörige Gemeinden je Reiseregion

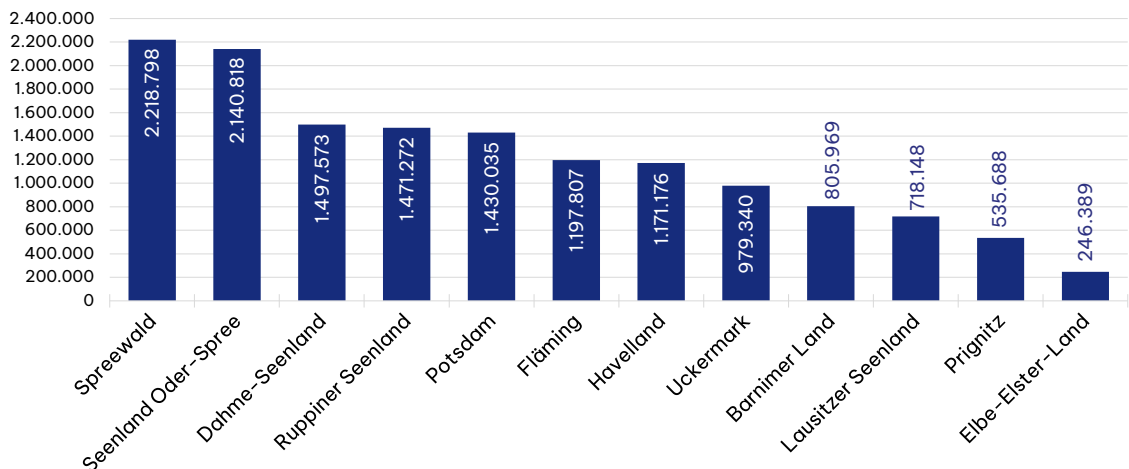
² Anzahl Gemeinden zu denen im Bericht Daten ausgewiesen sind je Reiseregion hier ohne vier kreisfreie Städte



Übernachtungen In- /Ausland

brandenburg

in den Reiseregionen im Jahr 2024



Quelle: Amt für Statistik Berlin-Brandenburg, Übernachtungen (In- /Ausland) in Betrieben ≥ 10 Betten inkl. Camping in Brandenburg

Ankünfte, Übernachtungen, Betten



Top 10 Gemeinden^A im Jahr 2024 je Reiseregion

Quelle: Amt für Statistik Berlin-Brandenburg, * Bettenangebot im Monat Juli 2024;
A dargestellt sind nur ausgewiesene Gemeinden
1 Prädikat Minneral-/ Moorbad 2 Prädikat Erholungsort

Uckermark 2024	Ankünfte	Übern.	Betten*
Templin, Stadt ¹	129.327	380.720	2.125
Boitzenburger Land	33.625	124.645	750
Lychen, Stadt ³	23.633	101.279	996
Angermünde, Stadt ³	16.071	100.686	490
Schwedt/Oder, Stadt	37.866	79.539	560
Oberuckersee	25.852	59.310	360
Prenzlau, Stadt	23.101	54.535	262
Nordwestuckermark	11.332	26.206	246
Gerswalde	6.194	18.442	161
Uckerland	3.664	9.167	99

Barnimer Land 2024	Ankünfte	Übern.	Betten*
Joachimsthal, Stadt	56.662	153.764	1.532
Wandlitz	61.420	153.359	1.156
Bernau bei Berlin, Stadt	31.683	144.992	658
Schorfheide	29.687	74.958	555
Werneuchen, Stadt	14.048	40.600	256
Eberswalde, Stadt	15.189	37.884	336
Chorin	16.194	34.927	246
Ahrensfelde	10.385	25.286	215
Althüttendorf	9.108	23.955	216
Biesenthal, Stadt	1.804	5.295	70

Ruppiner Seenland 2024	Ankünfte	Übern.	Betten*
Rheinsberg, Stadt ³	148.167	534.169	3.723
Neuruppin, Stadt	97.768	237.572	1.361
Lindow (Mark), Stadt ³	21.202	158.946	599
Fürstenberg/Havel, Stadt ³	50.109	136.291	824
Oranienburg, Stadt	34.008	67.161	390
Hennigsdorf, Stadt	24.078	50.354	377
Velten, Stadt	13.449	47.041	312
Löwenberger Land	16.266	38.624	348
Stechlin ³	9.560	31.633	415
Kremmen, Stadt	16.799	31.139	284

Prignitz 2024	Ankünfte	Übern.	Betten*
Bad Wilsnack, Stadt ¹	28.279	118.860	582
Wittenberge, Stadt	34.586	73.056	677
Wusterhausen/Dosse	21.947	63.630	285
Perleberg, Stadt	22.417	56.037	367
Wittstock/Dosse, Stadt	15.144	40.060	339
Pritzwalk, Stadt	16.975	28.734	203
Lenzen (Elbe), Stadt	11.310	28.241	229
Kyritz, Stadt	13.673	26.309	198
Lenzerwische	8.075	19.271	204
Neustadt (Dosse), Stadt	3.861	9.009	127

Ankünfte, Übernachtungen, Betten



Top 10 Gemeinden^A im Jahr je Reiseregion

Quelle: Amt für Statistik Berlin-Brandenburg, * Bettenangebot im Monat Juli 2024;
A dargestellt sind nur ausgewiesene Gemeinden
1 Prädikat Minneral-/ Moorbad 2 Prädikat Erholungsort

Havelland 2024	Ankünfte	Übern.	Betten*
Werder (Havel), Stadt ³	95.407	331.097	1.873
Schwielowsee ³	23.188	71.594	366
Kloster Lehnin	24.833	65.922	508
Nauen, Stadt	24.672	43.692	716
Rathenow, Stadt	19.331	43.575	479
Päwesin	14.762	41.577	463
Dallgow-Döberitz	15.869	36.520	222
Ketzin, Stadt	13.765	30.841	212
Groß Kreutz (Havel)	6.746	24.718	201
Falkensee, Stadt	11.768	23.760	210

Fläming 2024	Ankünfte	Übern.	Betten*
Teltow, Stadt	71.070	195.621	962
Blankenfelde-Mahlow	78.407	163.165	939
Bad Belzig, Stadt ¹	33.605	148.565	778
Ludwigsfelde, Stadt	54.172	130.837	688
Kleinmachnow	38.242	82.875	395
Zossen, Stadt	16.893	46.276	406
Rangsdorf	17.200	37.372	260
Luckenwalde, Stadt	16.716	36.222	308
Trebbin, Stadt	8.118	34.830	237
Jüterbog, Stadt	15.771	32.590	434

Dahme-Seenland 2024	Ankünfte	Übern.	Betten*
Schönefeld	480.014	760.851	3.985
Heidensee	69.606	210.842	2.501
Lübben (Spreewald), Stadt ³	55.389	208.075	916
Märkische Heide	26.095	96.657	197
Königs Wusterhausen, Stadt	24.770	75.883	570
Groß Köris	15.207	38.342	255
Mittenwalde, Stadt	12.850	31.813	223
Luckau, Stadt	11.054	26.283	172
Bestensee	5.079	14.388	47
Heideblick	1.482	3.980	44

Seenland Oder-Spree 2024	Ankünfte	Übern.	Betten*
Bad Saarow ¹	131.800	358.401	2.531
Grünheide (Mark)	50.824	257.878	1.912
Wendisch Rietz ²	51.392	180.521	1.302
Buckow, Stadt ²	21.809	144.331	581
Hoppegarten	24.237	132.229	713
Storkow (Mark), Stadt	35.570	107.659	476
Bad Freienwalde (O.), Stadt ¹	8.734	82.896	415
Erkner, Stadt	27.956	70.033	•

SOS: im Jahresbericht 2024 nur Daten für 8 Gemeinden ausgewiesen,
Restliche Gemeinden = „Zahlenwert geheim zu halten“

Ankünfte, Übernachtungen, Betten



Top 10 Gemeinden^A im Jahr je Reiseregion

Spreewald 2024	Ankünfte	Übern. ↓	Betten*
Burg (Spreewald) ¹	178.705	554.859	2.687
Lübbenau/Spreewald, Stadt ²	138.561	341.997	1.570
Schwielochsee ²	10.371	50.346	446
Neu Zauche	7.551	28.454	179
Schlepzig	15.198	28.083	306
Kolkwitz	9.162	25.021	140
Unterspreewald	8.842	19.138	179
Golßen, Stadt	7.551	13.599	130

SPW: im Jahresbericht 2024 nur Daten für 8 Gemeinden ausgewiesen,
Restliche Gemeinden = „Zahlenwert geheim zu halten“

Elbe-Elster-Land 2024	Ankünfte	Übern. ↓	Betten*
Bad Liebenwerda, Stadt ¹	9.785	123.048	488
Falkenberg/Elster, Stadt	9.397	45.510	154
Finsterwalde, Stadt	9.407	16.644	166
Elsterwerda, Stadt	6.384	10.887	104
Herzberg (Elster), Stadt	5.627	10.629	91
Lebusa	3.175	9.014	245
Schönnewalde, Stadt	3.234	7.095	100

EEL: im Jahresbericht 2024 nur Daten für 8 Gemeinden ausgewiesen,
Restliche Gemeinden = „Zahlenwert geheim zu halten“

Lausitzer Seenland 2024	Ankünfte	Übern. ↓	Betten*
Senftenberg, Stadt ²	106.625	399.077	1.855
Neuhausen/Spree	25.051	81.060	276
Lauchhammer, Stadt	12.938	36.956	204
Spremberg, Stadt	15.968	32.528	289
Großräschen, Stadt	9.788	22.821	165
Guben, Stadt	9.271	16.356	229
Forst (Lausitz), Stadt	4.927	10.901	198
Schenkendöbern	3.263	6.242	135

LSL: im Jahresbericht 2024 nur Daten für 8 Gemeinden ausgewiesen,
Restliche Gemeinden = „Zahlenwert geheim zu halten“

¹ Prädikat Mineral-/ Moorbad | ² Prädikat Erholungsort

Quelle: Amt für Statistik Berlin-Brandenburg,

* Bettenangebot im Monat Juli 2024; ^A dargestellt sind nur ausgewiesene Gemeinden

Brandenburg

B

Fokus kreisfreie Städte

Tourismusjahr 2024

Fokus Städte

Im Tourismusbericht sind zudem die Daten der vier kreisfreien Städte in Brandenburg veröffentlicht. So zählen Potsdam, Cottbus, Brandenburg a.d.H. und Frankfurt (Oder) zu den einwohnerstärksten Städten. Seit 2019 sind hier die Übernachtungen angestiegen.

Einwohnerstärkste Städte (Stand tlw. 31.12.2023):

- Potsdam: 187.119 Einwohner
- Cottbus: 103.180 Einwohner*
- Brandenburg an der Havel: 73.921 Einwohner
- Frankfurt (Oder): 58.818 Einwohner
- Oranienburg: 48.492 Einwohner
- Falkensee: 46.426 Einwohner*
- Bernau bei Berlin: 45.759 Einwohnern*

*Stand Januar 2025

Quelle: Statistischer Bericht „Bevölkerungsentwicklung Land Brandenburg“

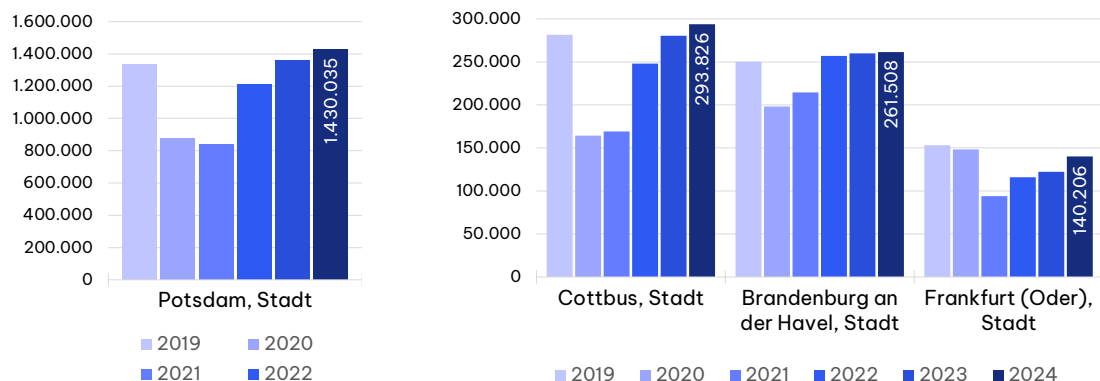


© TMB-Fotoarchiv/M. Wetzel

Entwicklung der Übernachtungen

brandenburg

in den 4 kreisfreien Städten Brandenburgs 2019-2024



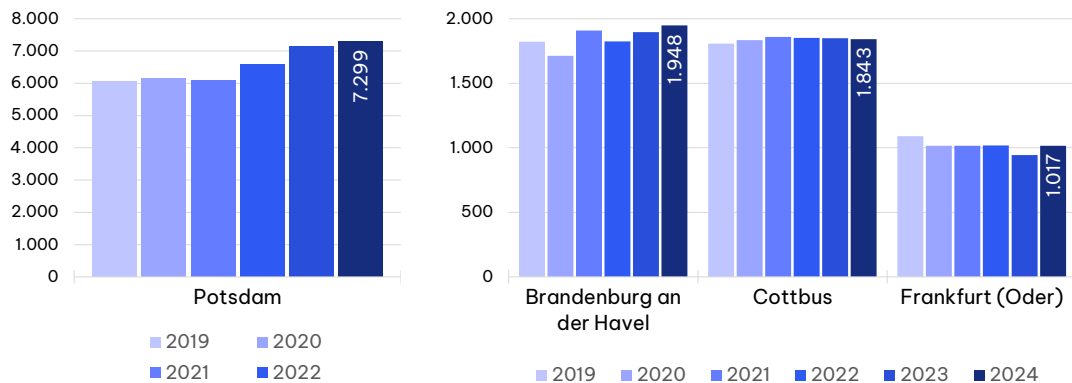
In-/Ausland

Quelle: Amt für Statistik Berlin-Brandenburg, Übernachtungen (In-/Ausland) in Betrieben ≥ 10 Betten inkl. Camping in Brandenburg

Entwicklung Bettenangebot (Juli)



in den 4 kreisfreien Städten Brandenburgs 2019-2024



Monat Juli

Quelle: Amt für Statistik Berlin-Brandenburg, Übernachtungen (In-/Ausland) in Betrieben ≥ 10 Betten inkl. Camping in Brandenburg

Tourismusstatistik JAHR 2024



aufbereitete PDF-Charts der TMB zu:

Teil A) Zentrale Ergebnisse für Brandenburg 2024

- Ankünfte, Übernachtungen insgesamt
- Ausländische Quellmärkte
- Kur- und Erholungsorte
- Beherbergungsarten
- Sonderbetrachtung Betten & Auslastung

Teil B) Entwicklung in Brandenburgs Reiseregionen 2024

- Ankünfte, Übernachtungen - detailliert nach Insgesamt, Inland, Ausland
- Bettenangebot & Auslastung
- Übernachtungsentwicklung ausgewählter Regionen (2019 vs. 2024)

[Details: Tourismusnetzwerk Brandenburg](#)

Teil C) Entwicklung in Brandenburgs Gemeinden und kreisfreien Städten 2024

- Ankünfte, Übernachtungen insgesamt
- Betriebe, Bettenangebot & Auslastung
- Fokus Städte (4 kreisfreie Städte)

Teil D) Entwicklung auf Brandenburgs Campingplätzen 2024

- Ankünfte, Übernachtungen insgesamt
- Stellplatzangebot & Schlafgelegenheiten
- Camping in den Reiseregionen

Teil E) Entwicklung in Brandenburgs Gastgewerbe 2024

- Umsatz & Beschäftigte (Entwicklungsraten)
- Auszubildende & Gewerbean-/abmeldungen

Kennzahlen-Dashboard



www.statistik-berlin-brandenburg.de/tourismus-und-gastgewerbe

- ≥ 10 Betten inkl. Camping
- Statistische Berichte
 - Land BB, Reisegebiete, Landkreise, Gemeinden
 - monatlich & jährlich
- Zeitreihen
 - Übernachtungen & Ankünfte, Umsatz & Beschäftigte
- Basisdaten
 - Betriebe, Auslastg., Betten
- Regionaldaten
 - Betriebe je Landkreise
- **aktuelle Kennzahlen in über 20 Grafiken!**



brandenburg

Kontakt:

Madlen Wetzel
Marktforschung
madlen.wetzel@reiseland-brandenburg.de

reiseland-brandenburg.de

Weitere Zahlen, Daten, Fakten:

www.tourismusnetzwerk-brandenburg.de