



Tourismusstatistik

brandenburg

im Februar 2025

- Im Februar 2025 verzeichneten die gewerblichen Beherbergungsbetriebe in Brandenburg rund 279.000 Ankünfte sowie 700.000 Übernachtungen von in- und ausländischen Gästen. Im Vergleich zum Februar 2024 ging die Zahl der Übernachtungen um 3,8 Prozent bzw. 28.000 Übernachtungen zurück. Auch die Zahl der Gäste sank, und zwar um 1,6 Prozent (-4.600).
- Die durchschnittliche Aufenthaltsdauer betrug im Februar 2025 2,51 Tage, während sie im Vorjahresmonat noch bei 2,59 Tagen lag.
- Ein Rückgang der Übernachtungszahlen wurde nahezu flächendeckend verzeichnet – in vielen Regionen sogar im zweistelligen Prozentbereich. Lediglich in wenigen Gebieten wurden Zuwächse oder stabile Zahlen registriert: Dahme-Seenland (+18 Prozent), Elbe-Elster-Land (+12 Prozent) sowie Uckermark und Seenland Oder-Spree (+/-0 Prozent).
- In der Hotellerie wurden rund 24.000 Übernachtungen weniger gezählt. Gruppenunterkünfte wie Jugendherbergen und Erholungs- und Ferienheime (-3.800) als auch die Campingplätze (-1.600) meldeten ebenso Rückgänge. Einen positiven Trend gab es bei Ferienzentren/ FeWo/FeHa, die einen Zuwachs von 3,5 Prozent bzw. 4.300 Übernachtungen verzeichneten.

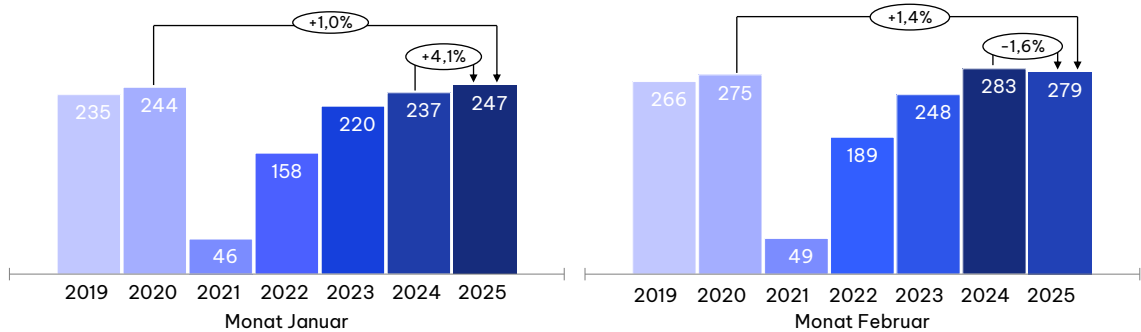
Quelle: Amt für Statistik Berlin-Brandenburg, Ankünfte und Übernachtungen in Betrieben ≥ 10 Betten inkl. Camping in Brandenburg

Entwicklung der Gästezahl



im Monat Januar und Februar seit 2019

Basis: Angaben in Tausend



Obwohl die Anzahl der Gäste im Februar 2025 im Vorjahresvergleich um 1,6 Prozent gesunken ist, liegt diese um 1,4 Prozent über dem 2020er Wert (vor Corona).

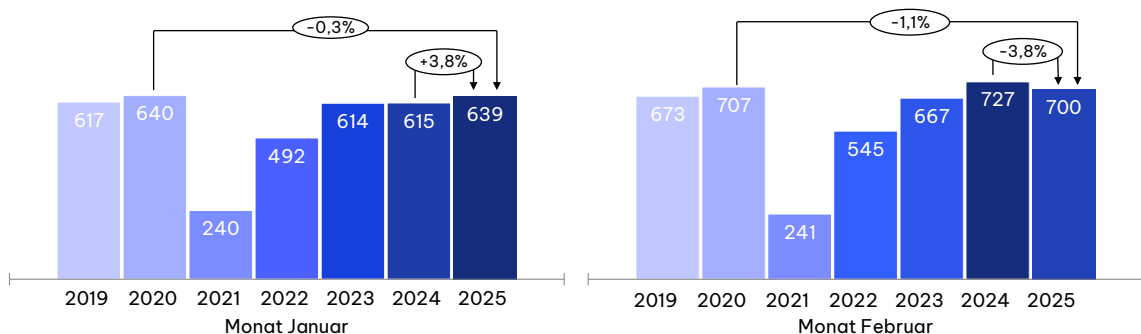
Quelle: Amt für Statistik Berlin-Brandenburg, Betriebe \geq 10 Betten inkl. Camping in Brandenburg

Übernachtungsentwicklung



im Monat Januar und Februar seit 2019

Basis: Angaben in Tausend



Hohe absolute Übernachtungszuwächse im Januar 2025 zum Vorjahr in Hotels, Ferienzentren/FW/FH und Erholungs-/Ferienheimen.

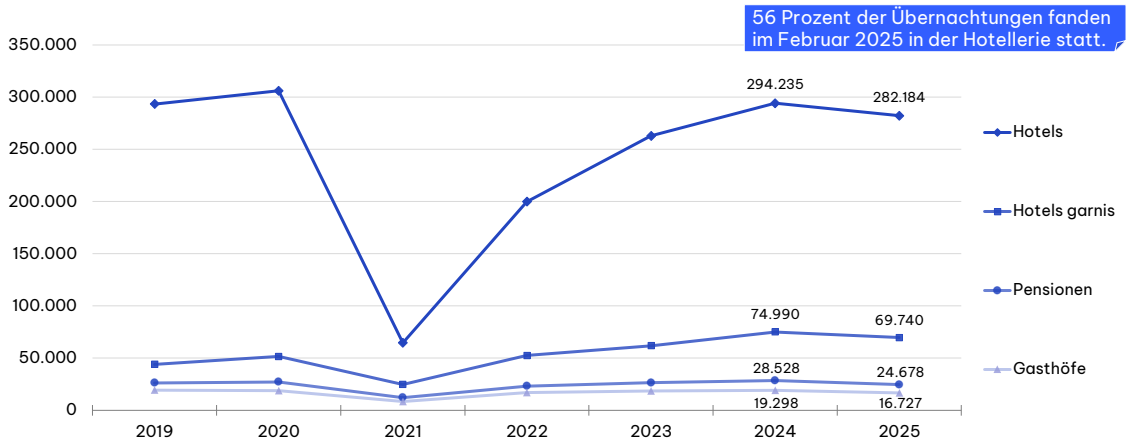
Die Hotellerie Brandenburgs hatte hohe Zuwächse im Feb. 2024. Im Feb. 2025 fanden hier jedoch starke Übernachtungsrückgänge im Vergleich zum Vorjahr statt. Zuwächse gab es einzig bei Ferienzentren/FW/FH. Deutschlandweit waren es 4,5 % weniger Übernachtungen als im Feb. 2024.

Quelle: Amt für Statistik Berlin-Brandenburg, Betriebe \geq 10 Betten inkl. Camping in Brandenburg

Übernachtungsentwicklung

in der Hotellerie im Monat Februar seit 2019

brandenburg

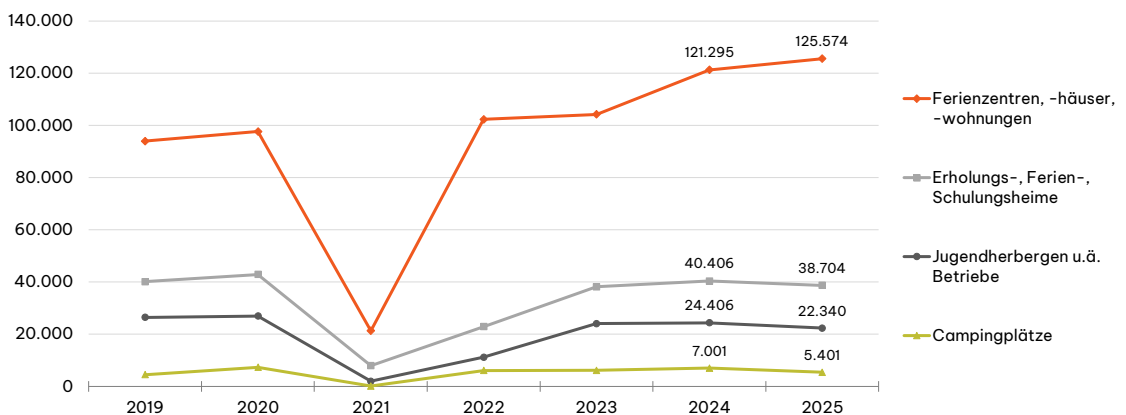


Quelle: Amt für Statistik Berlin-Brandenburg, Betriebe ≥ 10 Betten inkl. Camping in Brandenburg

Übernachtungsentwicklung

je Beherbergungsart im Monat Februar seit 2019

brandenburg



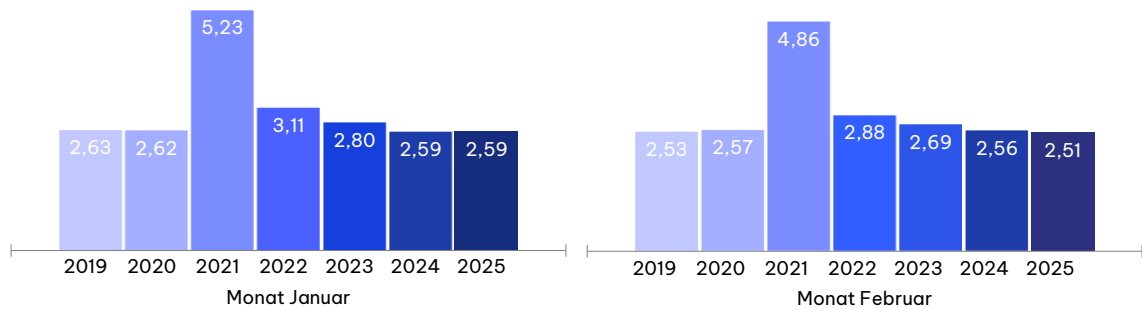
Quelle: Amt für Statistik Berlin-Brandenburg, Betriebe ≥ 10 Betten inkl. Camping in Brandenburg

Entwicklung Ø Aufenthaltsdauer



im Monat Januar und Februar seit 2019

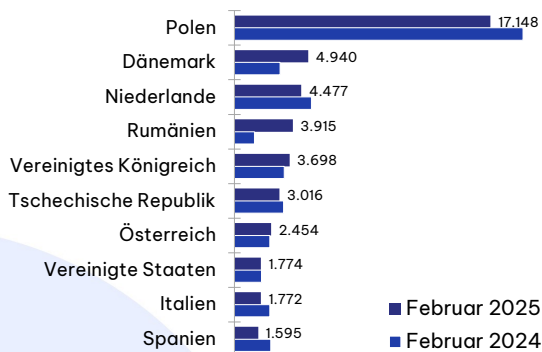
Basis: Angaben in Tagen



Quelle: Amt für Statistik Berlin-Brandenburg, Betriebe ≥ 10 Betten inkl. Camping in Brandenburg

Übernachtungen (Top 10)

aus dem Ausland im Februar 24 & 25



Im Februar 2025 sanken die Ankünfte internationaler Gäste um 3,2 Prozent auf 27.900, die Übernachtungen um 6,5 Prozent auf 65.600. Polnische Gäste führen im Februar 2025 auf Rang 1, allerdings mit 3 Prozent weniger Gästen und 11 Prozent weniger Übernachtungen (-2.200 absolut) zum Vorjahr.

Quelle: Amt für Statistik Berlin-Brandenburg, in Betrieben ≥ 10 Betten inkl. Camping

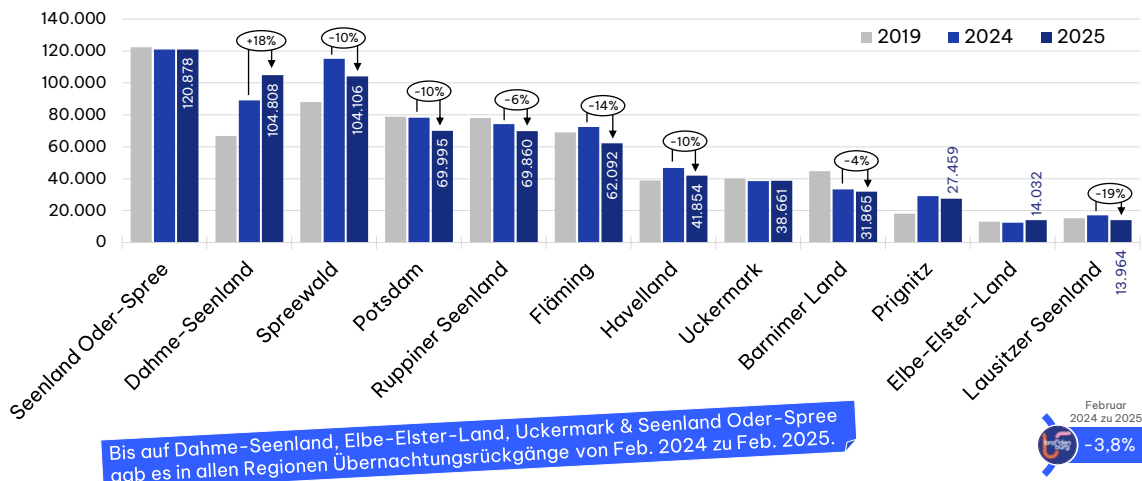


© Microsoft-PPTx-Bildarchiv

Übernachtungen In- /Ausland



in den Reiseregionen im Februar 2019, 2024, 2025



Quelle: Amt für Statistik Berlin-Brandenburg, Übernachtungen in Betrieben ≥ 10 Betten inkl. Camping in Brandenburg Veränderungsraten 2024 zu 2025 in Prozent (Auswahl)

Übernachtungen In- /Ausland



in den Gemeinden: Zuwächse & Rückgänge 2024 zu 2025

Top 10 Übernachtungszuwachs von Feb. 2024 zu Feb. 2025 (absolut)			Top 20 Übernachtungsrückgang von Feb. 2024 zu Feb. 2025 (absolut)		
DSL	Schönefeld	7.992	FLÄ	Teltow, Stadt	-742
UM	Templin, Stadt ¹	1.915	LSL	Senftenberg, Stadt ³	-761
SOS	Bad Saarow ¹	1.100	SOS	Buckow, Stadt ²	-785
RSL	Neuruppin, Stadt	967	RSL	Lindow (Mark), Stadt ³	-856
BAR	Bernau bei Berlin, Stadt	879	SPW	Lübbenau/Spreewald, Stadt ²	-900
SOS	Woltersdorf	773	RSL	Rheinsberg, Stadt ³	-955
EE	Bad Liebenwerda, Stadt ¹	683	FLÄ	Blankenfelde-Mahlow	-975
SOS	Storkow (Mark), Stadt	669	FLÄ	Bad Belzig, Stadt ¹	-998
UM	Gerswalde	663	DSL	Lübben (Spreewald), Stadt ³	-1.038
HVL	Ketzin/Havel, Stadt	660	BAR	Wandlitz	-1.072
			FLÄ	Kleinmachnow	-1.136
			DSL	Luckau, Stadt	-1.368
			F(O)	Frankfurt (Oder), Stadt	-1.424
			BB/H	Brandenburg a.d.H., Stadt	-1.490
			RSL	Oranienburg, Stadt	-1.525
			LSL	Neuhausen/Spree	-1.662
			UM	Schwedt/Oder, Stadt	-2.028
			FLÄ	Ludwigsfelde, Stadt	-2.586
			HVL	Werder (Havel), Stadt ³	-2.669
			P	Potsdam, Stadt	-8.175

¹ Prädikat Mineral-/ Moorbad | ³ Prädikat Erholungsort
Dargestellt sind nur jene Gemeinden, wo Werte im Gemeindebericht ausgewiesen sind.

Quelle: Amt für Statistik Berlin-Brandenburg, Übernachtungen in Betrieben ≥ 10 Betten inkl. Camping in Brandenburg

Übernachtungen und Betten



in Gemeinden mit Rückgängen im Februar 2024 und 2025

**Top 20 Übernachtungsrückgang
von Feb. 2024 zu Feb. 2025 (absolut)**

FLÄ	Teltow, Stadt	-742
LSL	Senftenberg, Stadt ³	-761
SOS	Buckow, Stadt ²	-785
RSL	Lindow (Mark), Stadt ³	-856
SPW	Lübbenau/Spreewald, Stadt ³	-900
RSL	Rheinsberg, Stadt ³	-955
FLÄ	Blankenfelde-Mahlow	-975
FLÄ	Bad Belzig, Stadt ¹	-998
DSL	Lübben (Spreewald), Stadt ³	-1.038
BAR	Wandlitz	-1.072
FLÄ	Kleinmachnow	-1.136
DSL	Luckau, Stadt	-1.368
F(O)	Frankfurt (Oder), Stadt	-1.424
BB/H	Brandenburg a.d.H., Stadt	-1.490
RSL	Oranienburg, Stadt	-1.525
LSL	Neuhausen/Spree	-1.662
UM	Schwedt/Oder, Stadt	-2.028
FLÄ	Ludwigsfelde, Stadt	-2.586
HVL	Werder (Havel), Stadt ³	-2.669
P	Potsdam, Stadt	-8.175

**angebotene Betten
im Februar**

		2024	2025	VÄ
FLÄ	Teltow, Stadt	962	962	0
LSL	Senftenberg, Stadt ³	1 389	1 464	+75
SOS	Buckow, Stadt ²	576	607	+31
RSL	Lindow (Mark), Stadt ³	569	553	-16
SPW	Lübbenau/Spreewald, Stadt ³	1 264	1 253	-11
RSL	Rheinsberg, Stadt ³	3 147	3 119	-28
FLÄ	Blankenfelde-Mahlow	933	933	0
FLÄ	Bad Belzig, Stadt ¹	661	645	-16
DSL	Lübben (Spreewald), Stadt ³	790	830	+40
BAR	Wandlitz	1 108	1 104	-4
FLÄ	Kleinmachnow	395	400	+5
DSL	Luckau, Stadt	180	•	•
F(O)	Frankfurt (Oder), Stadt	986	987	0
BB/H	Brandenburg a.d.H., Stadt	1 672	1 544	-128
RSL	Oranienburg, Stadt	454	335	-119
LSL	Neuhausen/Spree	276	276	0
UM	Schwedt/Oder, Stadt	527	542	+15
FLÄ	Ludwigsfelde, Stadt	697	552	-145
HVL	Werder (Havel), Stadt ³	1 680	1 764	+84
P	Potsdam, Stadt	7 203	7 133	-70

¹ Prädikat Mineral-/Moorbad | ³ Prädikat Erholungsort

Dargestellt sind nur jene Gemeinden, wo Werte im Gemeindebericht ausgewiesen sind.

Quelle: [Amt für Statistik Berlin-Brandenburg](#), Übernachtungen in Betrieben ≥ 10 Betten inkl. Camping in Brandenburg



Kontakt:

Madlen Wetzel
Marktforschung
madlen.wetzel@reiseland-brandenburg.de

reiseland-brandenburg.de

Weitere Zahlen, Daten, Fakten:

www.tourismusnetzwerk-brandenburg.de