

branden  
burg

# Tourismusstatistik November 2024

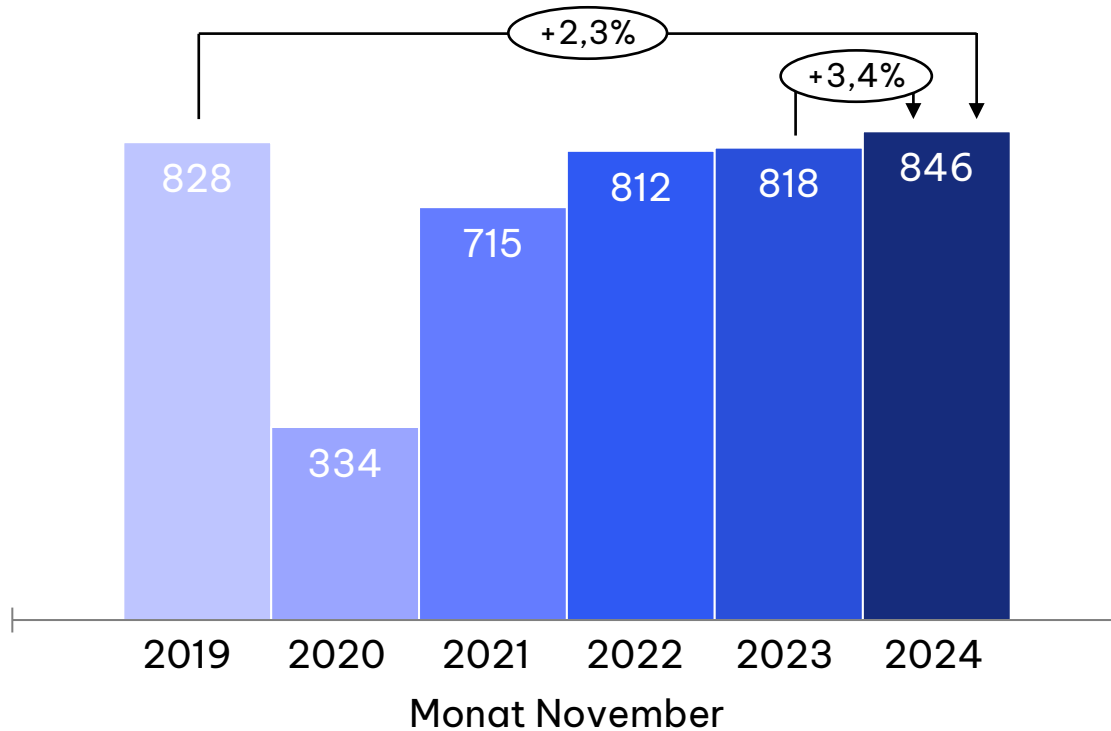
Stand: 17.01.25

## Monat November 2024

- Im November 2024 allein gab es 344.237 Gäste mit 846.396 Übernachtungen nach Brandenburg – ein neuer Rekord für den Monat. Insgesamt waren 1.407 geöffnete Unterkünfte mit mindestens zehn Betten und 68 Campingplätze verfügbar.
- Gegenüber November 2023 stiegen die Gästeankünfte um 6,5 % und die Übernachtungen um 3,4 %. Im nationalen Vergleich verlief das Wachstum der Übernachtungen in Brandenburg leicht unter dem bundesweiten Anstieg von 4,8 %.
- Die durchschnittliche Aufenthaltsdauer der Gäste betrug 2,7 Tage, die durchschnittliche Auslastung der Betten 33,6 % (41,2 % in Beherbergungsstätten & 14,0 % auf Campingplätzen).
- Die Zahl der Übernachtungen von Gästen aus dem Ausland stieg im November 2024 gegenüber November 2023 um 3,9 % auf 73.730. Die Zahl der Übernachtungen von Gästen aus dem Inland lag bei 772.666 und damit 3,4 % über dem Vorjahresmonat.
- Im November 2024 waren die Top-Gemeinden in Brandenburg mit den meisten Übernachtungen Potsdam (96.933), Schönefeld (59.902), Burg (33.611), Rheinsberg (28.607) und Bad Saarow (25.358). Potsdam führte mit 58 Beherbergungsbetrieben.

# Übernachtungen

im November 2019–2024 (in Tsd.)



Basis: In-/Ausland; in Tsd. | Veränderungsdaten 2023 zu 2024 bzw. 2019 zu 2024 in %

Der Monat November 2024 erreichte einen Rekordwert beim Übernachtungsvolumen. Bis auf die Jugendherbergen und Kliniken erzielten im Nov. 2024 alle Beherbergungsarten Zuwächse ggü. 2023.

Quelle: Amt für Statistik Berlin-Brandenburg, Übernachtungen (In-/Ausland) in Betrieben  $\geq 10$  Betten inkl. Camping in Brandenburg



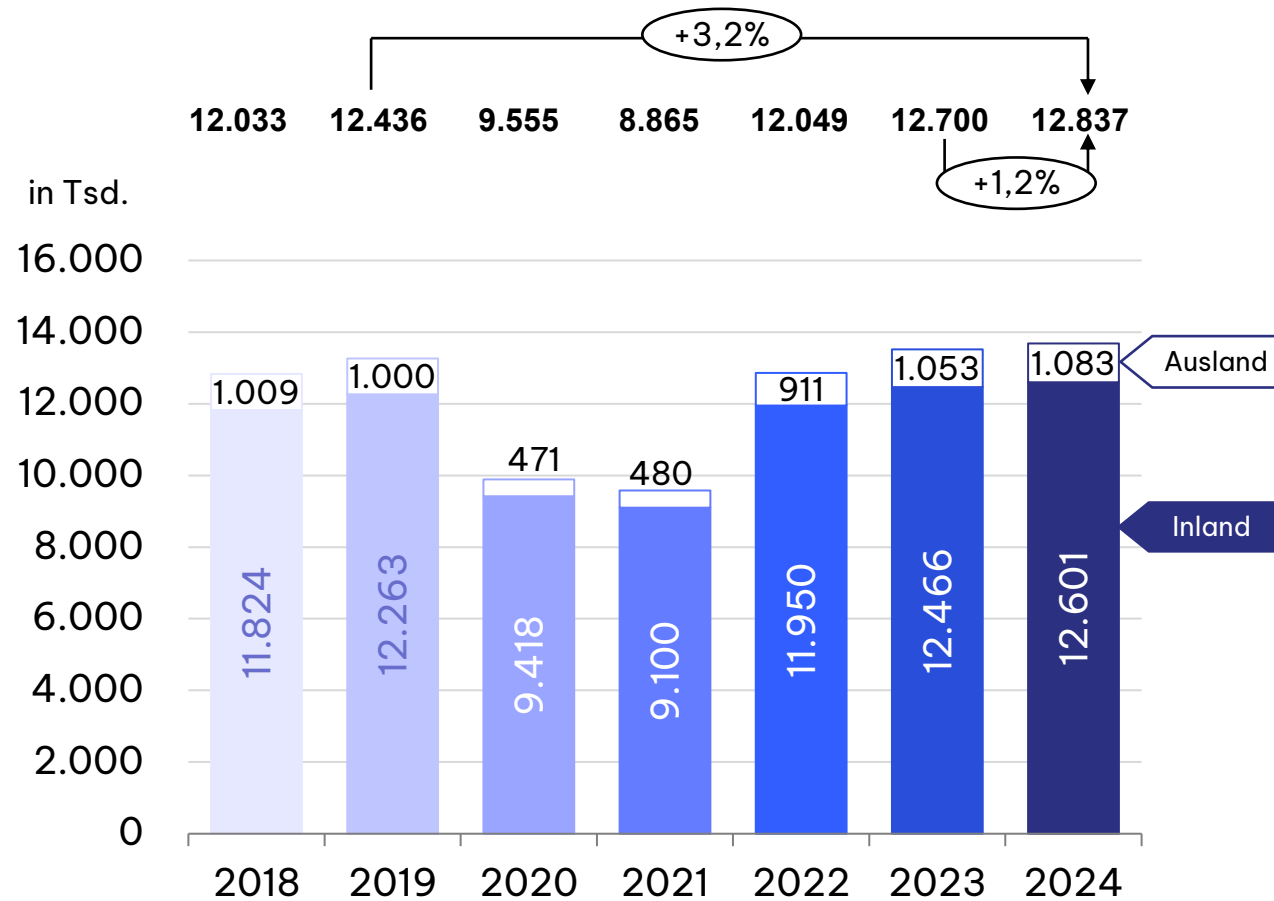
© TMB-Fotoarchiv/ M. Wetzel

## Januar bis November 2024

- Im Zeitraum Januar bis November 2024 verzeichneten Brandenburger Beherbergungsbetriebe rund 5,1 Millionen Gäste (+4,6 % im Vergleich zum Vorjahr) und 13,7 Millionen Übernachtungen (+1,2 %).
- Zum Vergleich: Im Jahr 2019, vor der Pandemie, wurden noch 5,0 Millionen Gäste und 13,2 Millionen Übernachtungen gezählt, was ein Anstieg der Übernachtungen um 3,2 % ist.
- Von Januar bis November 2024 stieg die Zahl der Übernachtungen von internationalen Gästen um 2,9 % auf 1,1 Million. Die Übernachtungen von inländischen Gästen lagen bei 12,6 Millionen, was einem Plus von 1,1 % im Vergleich zum Vorjahr entspricht.
- Hinsichtlich der Reiseziele in Brandenburg führen seit Jahresbeginn 2024 der Spreewald mit 2,1 Millionen Übernachtungen, das Seenland Oder-Spree (2,0 Mio.), das Dahme-Seenland und das Ruppiner Seenland (jeweils 1,4 Mio.) die Liste an. Die größten absoluten Zuwächse im Vergleich zum Vorjahr (Zeitraum Jan.-Nov.) gab es im Dahme-Seenland (+150.000), in Potsdam (+60.000) und im Ruppiner Seenland (+40.000).

# Übernachtungen

von Januar bis November 2018–2024



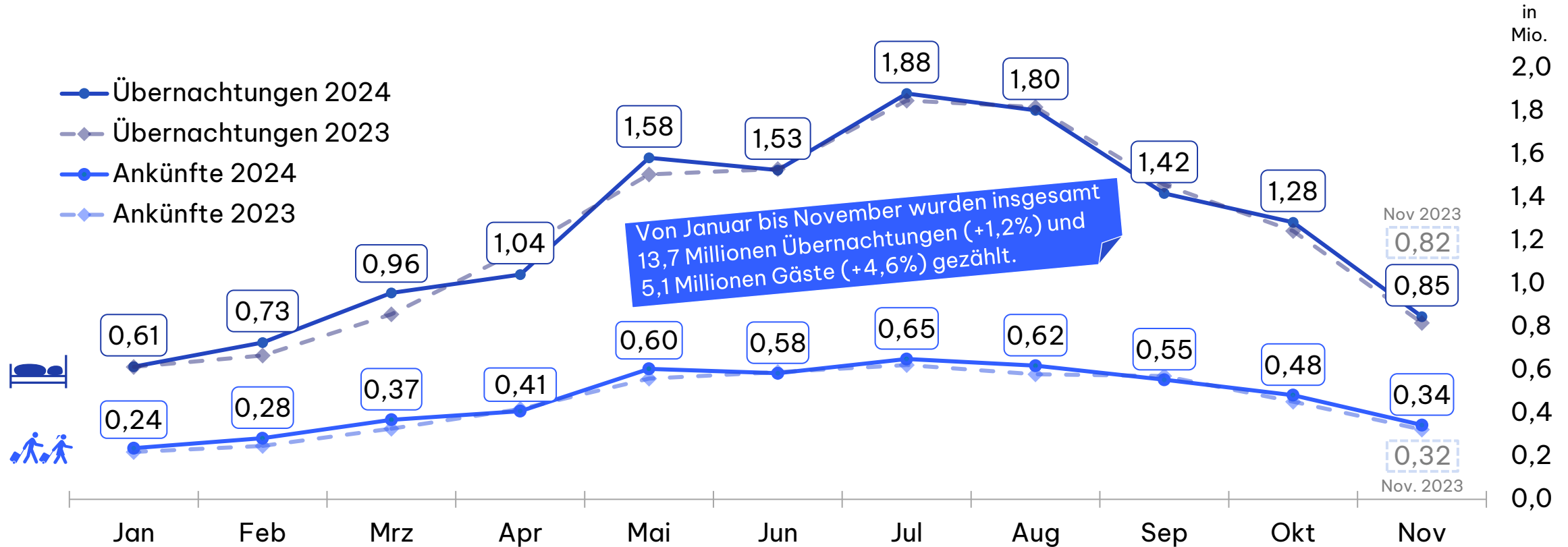
Quelle: Amt für Statistik Berlin-Brandenburg, Übernachtungen (In-/Ausland) in Betrieben  $\geq 10$  Betten inkl. Camping in Brandenburg



© TMB-Fotoarchiv/ M. Wetzel

# monatl. Ankünfte und Übernachtungen

im Jahr 2024 und im Vergleich zu 2023 (in Mio.)



VÄR '23 zu '24 (in %):

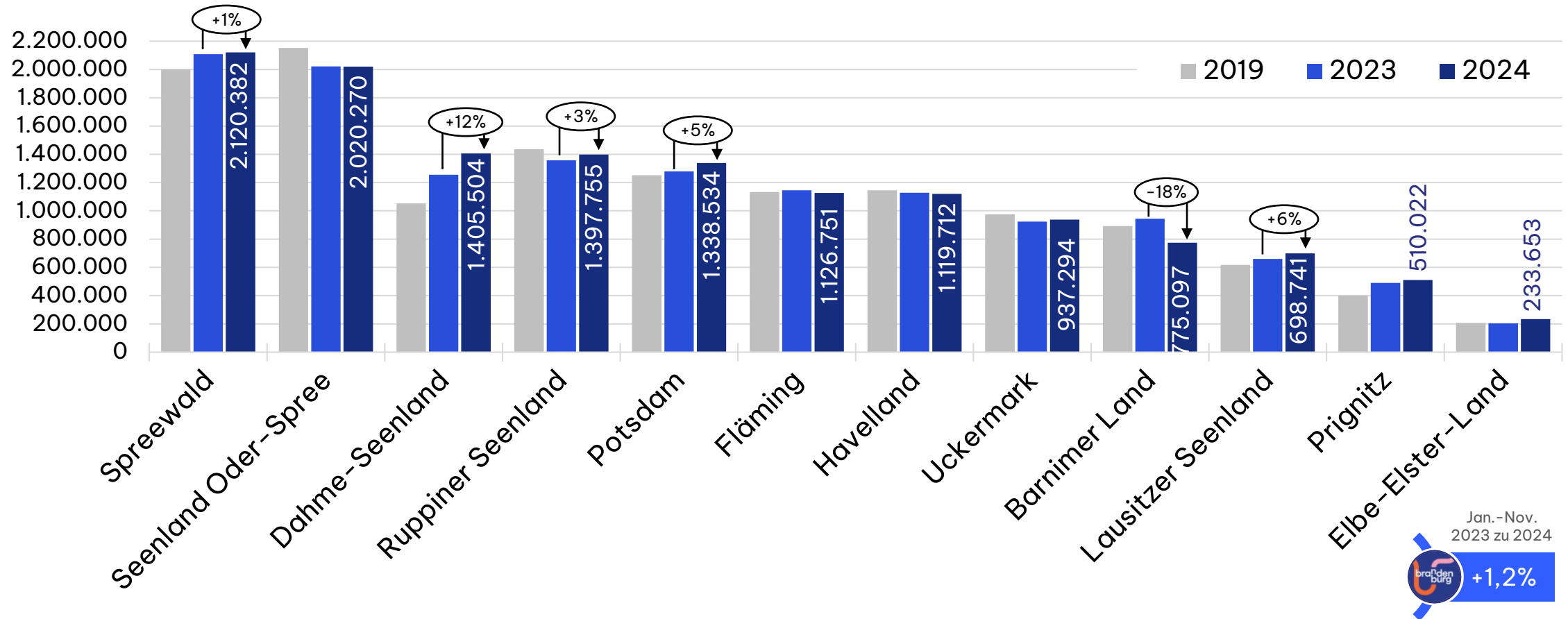
Übernachtungen	0,2%	9,0%	11,6%	-9,8%	5,1%	-0,3%	1,8%	-0,8%	-2,8	3,3	3,4
Ankünfte	8,0%	14,4%	12,6%	-2,3%	8,1%	-0,9%	4,5%	6,9%	-3,0	6,8	6,5

Datenbeschriftung (in Mio.) für die Monate im Jahr 2024 | gestrichelt gerahmter Wert im Monat November ist das Volumen von 2023

Quelle: Amt für Statistik Berlin-Brandenburg, Ankünfte und Übernachtungen in Betrieben ≥ 10 Betten inkl. Camping in Brandenburg

# Übernachtungen In-/Ausland

von Januar bis November in den Reiseregionen



Info: Im Barnimer Land gibt es seit Jahresbeginn 2024 im Bereich der auslastungsstarken Vorsorge-/Rehakliniken weniger Bettenangebot mit demnach weniger Übernachtungen.

tlw. mit Veränderungsraten Jan.-Nov. 2023 zu Jan.-Nov. 2024 in %

Quelle: Amt für Statistik Berlin-Brandenburg, Übernachtungen (In-/Ausland) in Betrieben ≥ 10 Betten inkl. Camping in Brandenburg

# Übernachtungen in den Beherbergungsarten

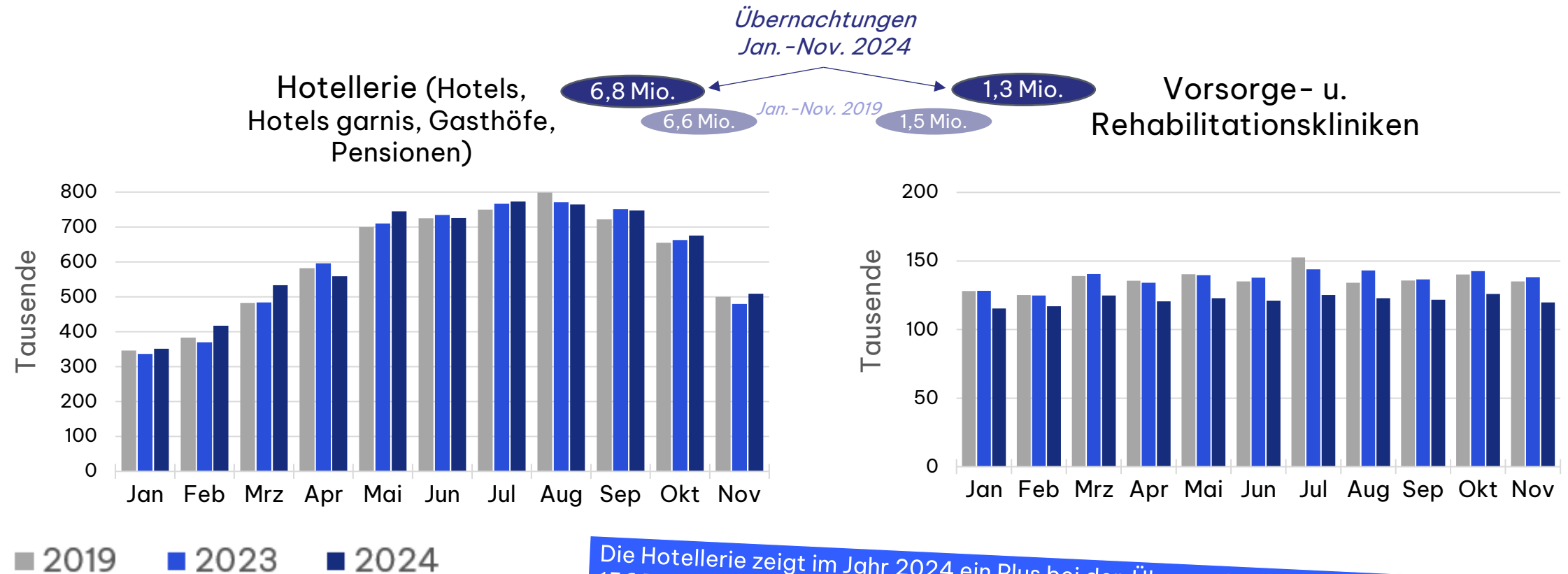
- Jene Beherbergungsarten, die im Zeitraum Januar bis November sowohl bei den Übernachtungen 2023 zu 2024 als auch 2019 zu 2024 zulegen konnten, sind diese drei:
  - Feriencentren, -häuser, -wohnungen: +186 Tsd. (+9,0 %) ggü. 2023 und +342 Tsd. (+18,0 %) ggü. 2019
  - Campingplätze: +44 Tsd. (+2,8 %) ggü. 2023 und +224 Tsd. (+16,2 %) ggü. 2019
  - Hotellerie (Hotels, Hotels garnis, Gasthöfe, Pensionen): +138 Tsd. (+2,1 %) ggü. 2023 und +156 Tsd. (+2,3 %) ggü. 2019
- Gruppenunterkünfte wie Jugendherbergen und Erholungs-, Ferien-, Schulungsheime verzeichnen in den einzelnen Monaten überwiegend Rückgänge.





# Übernachtungen monatlich

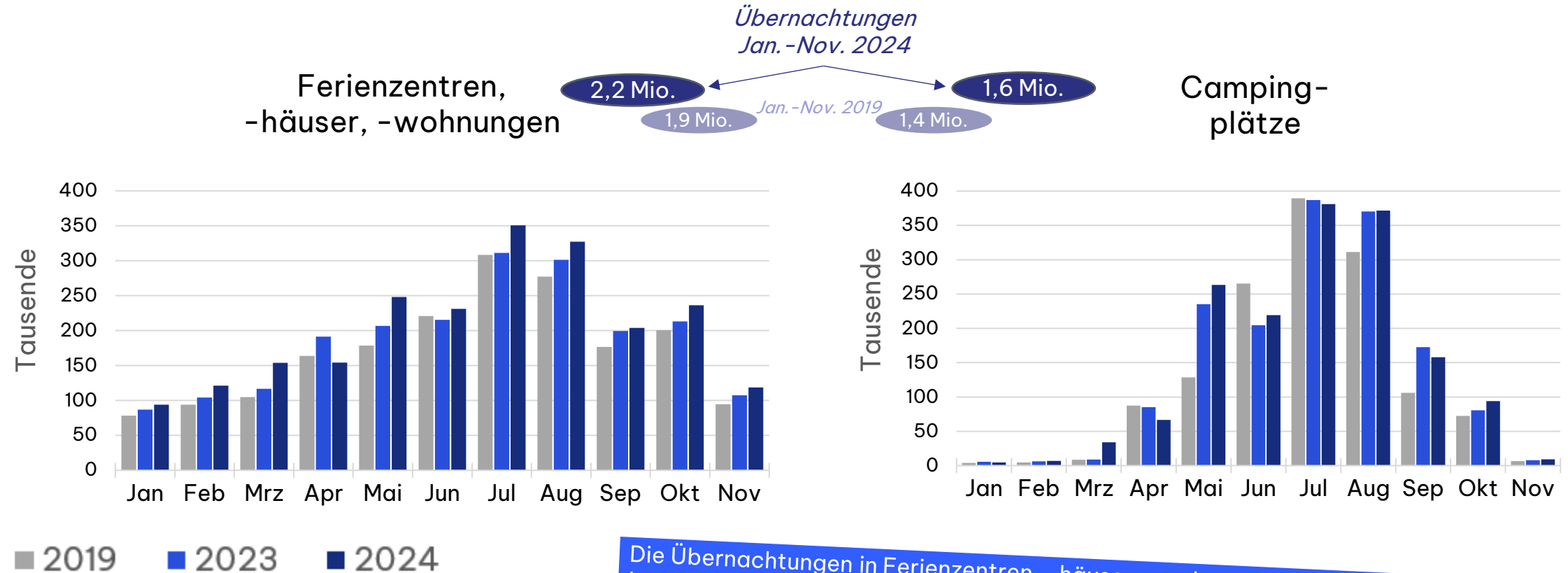
## Hotellerie & Vorsorge- /Rehakliniken



Die Hotellerie zeigt im Jahr 2024 ein Plus bei den Übernachtungen gegenüber 2019 von 156 Tsd. Im Barnimer Land gibt es seit Jahresbeginn 2024 im Bereich der auslastungsstarken Vorsorge- /Rehakliniken weniger Bettenangebot mit demnach weniger Übernachtungen, was einen monatlichen Rückgang bei den Kliniken in 2024 bedingt.

# Übernachtungen monatlich

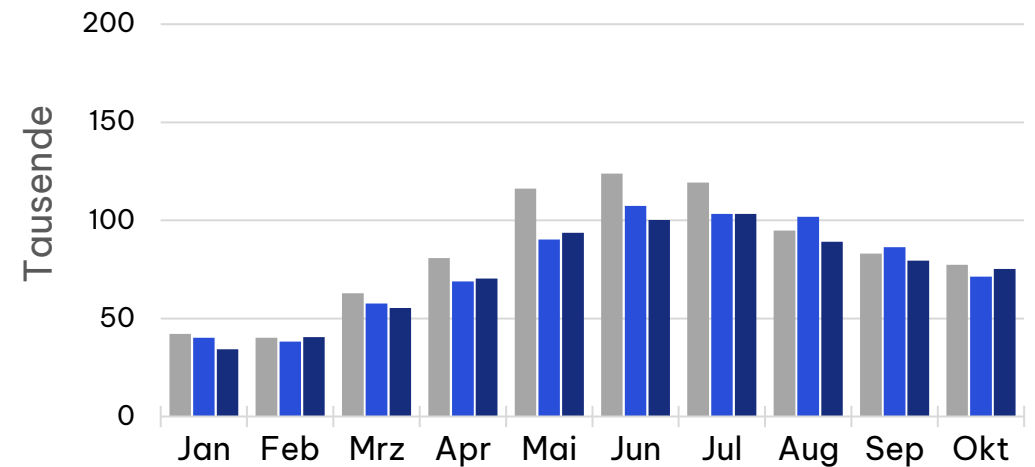
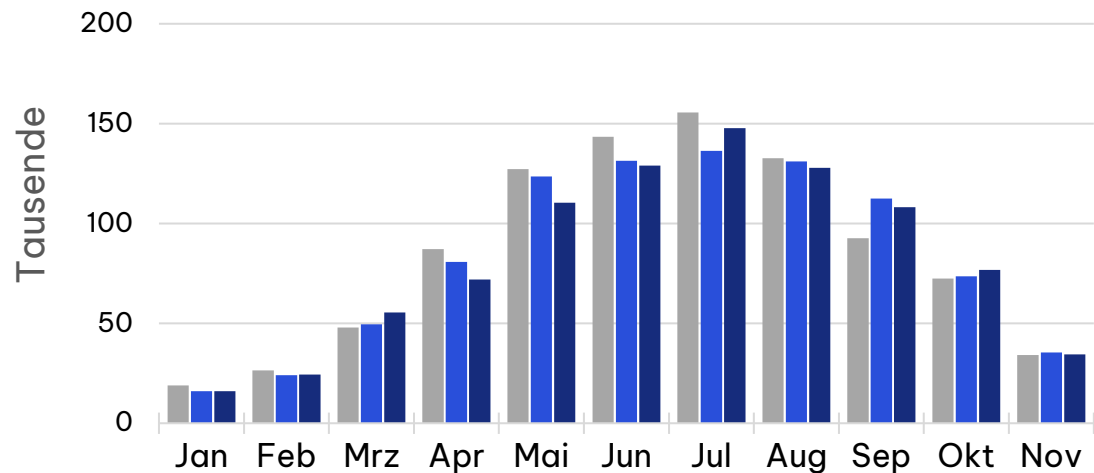
Ferienzentren, -häuser, -wohnungen & Camping



Die Übernachtungen in Ferienzentren, -häuser, -wohnungen legten im Jahr 2024 kontinuierlich je Monat zu (von Jan.-Nov. 2024 ggü. 2019 um +342 Tsd. ÜN). Auch die Campingplätze verzeichneten weitestgehend Übernachtungsanstiege, so vor allem im Februar, März, Mai, Juni, August, Oktober und November.

# Übernachtungen monatlich

Jugendherbergen & Erholungs-, Ferien-, Schulungsheime



■ 2019 ■ 2023 ■ 2024

Jugendherbergen und Erholungs-, Ferien-, Schulungsheime, wo in der Regel Gruppenreisen, Klassenfahrten und Vereinsausflüge stattfinden, zeigen im Jahr 2024 weiterhin nicht das Übernachtungsniveau von 2019: -100 Tsd. in Erholungsheimen (-11,2%) und -36 Tsd. in Jugendherbergen (-3,9%) (Jan.-Nov.)

branden  
burg

Kontakt:

Madlen Wetzel  
Marktforschung  
[madlen.wetzel@reiseland-  
brandenburg.de](mailto:madlen.wetzel@reiseland-brandenburg.de)

[reiseland-brandenburg.de](http://reiseland-brandenburg.de)

Weitere Zahlen, Daten, Fakten:

[www.tourismusnetzwerk-brandenburg.de](http://www.tourismusnetzwerk-brandenburg.de)